



## Ata 11/2026

### Reunião Ordinária do Comitê de Investimentos – 17/06/2026

Aos dezessete sete dias do mês de junho de dois mil e vinte e seis, a partir das dezessete horas, em reunião on line, através da plataforma Zoom, reuniram-se os membros do Comitê de Investimentos: Edison Pereira Martins (Presidente), Vanessa Dias Raythz e Luciane Esswein, a Gestora de Recursos Marcella Selbach Garcia Wolff, e o Consultor João Carlos Ennes. A reunião iniciou com a apresentação, pelo Consultor João, da composição da carteira do Fundo no mês de maio/2026, que possui um total em aplicações no montante de R\$ 516.538.852,57. Quanto à distribuição entre os Bancos: títulos públicos federais (41,89%), seguido pelo Banco do Brasil (31,61%), Banrisul (14,89%), CEF (11,45%), e os demais fundos, com menos de 1% (0,16%). Em relação à rentabilidade acumulada para o ano de 2026, no mês de maio ela alcançou 5,62%, sendo que a meta do período foi de 5,75%. Essa diferença se dá em razão das questões políticas externas, que faz com que a inflação continue vindo muito acima do esperado. No último mês se percebeu uma grande divergência entre o cenário doméstico e o internacional. Tivemos um primeiro quadrimestre caracterizado por uma grande volatilidade e forte influência das tensões geopolíticas no Oriente Médio, que gerou uma certa redução na aversão a risco, mas ainda com incertezas. No exterior, há uma forte preocupação com a desaceleração da economia, que se reflete principalmente nas commodities, como petróleo e ferro. Mais para o final do mês se percebeu uma leve melhora. Mas a economia americana continuou adotando uma postura cautelosa quanto a eventual baixa na taxa de juros. Na Europa a atividade permanece moderada, e na China continua apresentando sinal de desaceleração. Na economia doméstica, as preocupações continuam sendo a questão fiscal e o avanço do calendário eleitoral. No primeiro trimestre, o PIB cresceu 1,1%; a inflação voltou a estar acima da meta, o IPCA acumulado dos últimos 12 meses está acima do teto da meta, pois está acima de 4,70 nos últimos 12 meses, reforçando uma postura cautelosa por parte do Banco Central. Conforme o Boletim Focus, a projeção da inflação para esse ano aumentou para 5,30 nesta última semana; e a projeção da taxa SELIC passou para 13,75. Assim, de modo geral, os dados ainda apontam para uma certa cautela. O mês de maio apresentou fortes contrastes: as bolsas americanas renovaram máximas, enquanto que no Brasil ocorreram algumas das maiores quedas dos últimos anos, pois o Ibovespa chegou a atingir -7,20, o que acarretou a saída de muito capital do país. Assim, nas carteiras de investimento prevaleceram ativos de curto e médio prazo e de proteção, como CDI, IDKA, IRF-M 1, IMA-B 5. Dessarte, a estratégia de proteção continua sendo recompensada. Estamos falando em uma expectativa de inflação de 5,30, enquanto que a nossa meta atuarial é de 5,63; assim, considerando juros sobre juros, isso dá 11; 11,5; 12... Considerando os ativos de maior proteção, eles iniciaram o ano em 15 e se fecharem em 13,75 eles vão render algo em torno disso, entre 15 e 13,75, vai depender do ritmo da redução, mas se espera que renda acima de 14%, o que é suficiente para que o FAPETRI consiga atingir a meta, cenário que provavelmente se repetirá no ano de 2027. Voltando aos números do mês de maio, os rendimentos no mês de maio foram de R\$ 5.460.981,85, totalizando R\$





27.618.216,91 em rendimentos no ano de 2026. A rentabilidade atingida no mês foi de 1,07%, acumulando 5,62% no ano. No que tange à distribuição da carteira do FAPETRI, há 41,89% em TPF, 42,34% em DI/SELIC, mais os 8,73% de IRF-M 1 (cujo rendimento está muito perto do DI), temos 92% da carteira protegida. Depois temos os ativos de médio risco: IDKA 2A (1,93%), IMA-B 5 (1,1%) e IPCA (2,85%), que totalizam pouco mais de 5%. E, de risco mesmo, são IMA-B (0,09%), FII (0,66%), FIP (0,06%), S&P 500 (0,08%) e ações (0,25%), que correspondem a aproximadamente 1%. Diante disso, não há necessidade de mudança de estratégia nesse momento. Quanto aos enquadramentos, não temos problemas, somente aqueles ativos do Bannisul para os quais temos autorização do Ministério e, considerando a nova Resolução CMN, alguns ainda estão dentro do período de carência, bastando que não haja novos aportes. Mas, caso o FAPETRI não adira ao Pró-Gestão, aí, sim, será necessário realocá-los. Talvez isso até possa ser discutido na próxima reunião: os investimentos nos Fundos Caixa Referenciado, BB Perfil, Caixa Matriz, que possuem bons rendimentos, mas por possuírem crédito privado em suas carteiras, poderão ser reavaliados, sem pressa. Encerrada a apresentação, os membros do Comitê confirmaram que, considerando o cenário apresentado, por enquanto não se faz necessária qualquer realocação na carteira. Ainda, foi comentado acerca dos aspectos positivos desse acompanhamento mensal que é feito através dos relatórios apresentados pela Referência e das reuniões mensais do Comitê. Ainda, Vanessa aproveitou para informar que está previsto o ingresso de um bom valor de COMPREV para ingressar no início do próximo mês. Em anexo, seguem os Relatórios apresentados pela Consultoria Referência: CONJUNTURA ECONÔMICA FINANCEIRA TRIUNFO MAIO 2026; SGI - Relatório Rentabilidade x Meta RPPS TRIUNFO - 2026-05; SGI - Relatório Enquadramento TRIUNFO - 2026-05; SGI - Relatório APR TRIUNFO - 2026-05; Relatório Mensal por Plano - Maio 2026, todos referentes ao mês de maio de 2026. Nada mais havendo a ser tratado, a reunião foi encerrada às dezessete horas e cinquenta e cinco minutos, tendo sido lavrada a presente ata, a qual foi aprovada e assinada pelos presentes.



**FUNDO DE ASSISTÊNCIA E PREVIDENCIA DOS SERVIDORES ESTATUTÁRIOS  
DO MUNICÍPIO DE TRIUNFO/RS**

**CONJUNTURA ECONÔMICA E FINANCEIRA**

**05/2026**

# INTRODUÇÃO

---

Neste relatório disponibilizamos a conjuntura econômica financeira para a gestão financeira do **RPPS**, com dados relevantes ao mês.

A EMPRESA tem como base o comprometimento, a ética profissional e a transparência na troca de informações com nossos clientes, ou seja, é a prestação de serviços de qualidade com o comprometimento das legislações vigentes.

Nosso trabalho consiste em analisar os produtos que o investidor apresente, nos baseando em um processo eficiente e fundamentado, processo esse que ande junto com os objetivos do investidor. Junto a isto podemos emitir um parecer quanto às características e risco de cada produto.

Com isso exposto, demonstramos toda nossa transparência quanto às intuições financeiras e produtos por elas distribuídos, não nos permitindo a indicação de instituições financeiras.

**Relatório para uso exclusivo do RPPS, não sendo permitida a reprodução ou distribuição por este a qualquer pessoa ou instituição, sem a autorização da EMPRESA. As informações foram obtidas a partir de fontes públicas ou privadas consideradas confiáveis, cuja responsabilidade pela correção e veracidade não é assumida pela EMPRESA, observando-se a data que este relatório se refere.**

Abaixo apresentamos uma tabela onde informamos a rentabilidade em percentuais do mês, últimos seis meses e do ano. Também esta sendo demonstrado a rentabilidade em reais do mês e do ano. Ambas informações estão sendo utilizado a data-base do mês deste relatório.

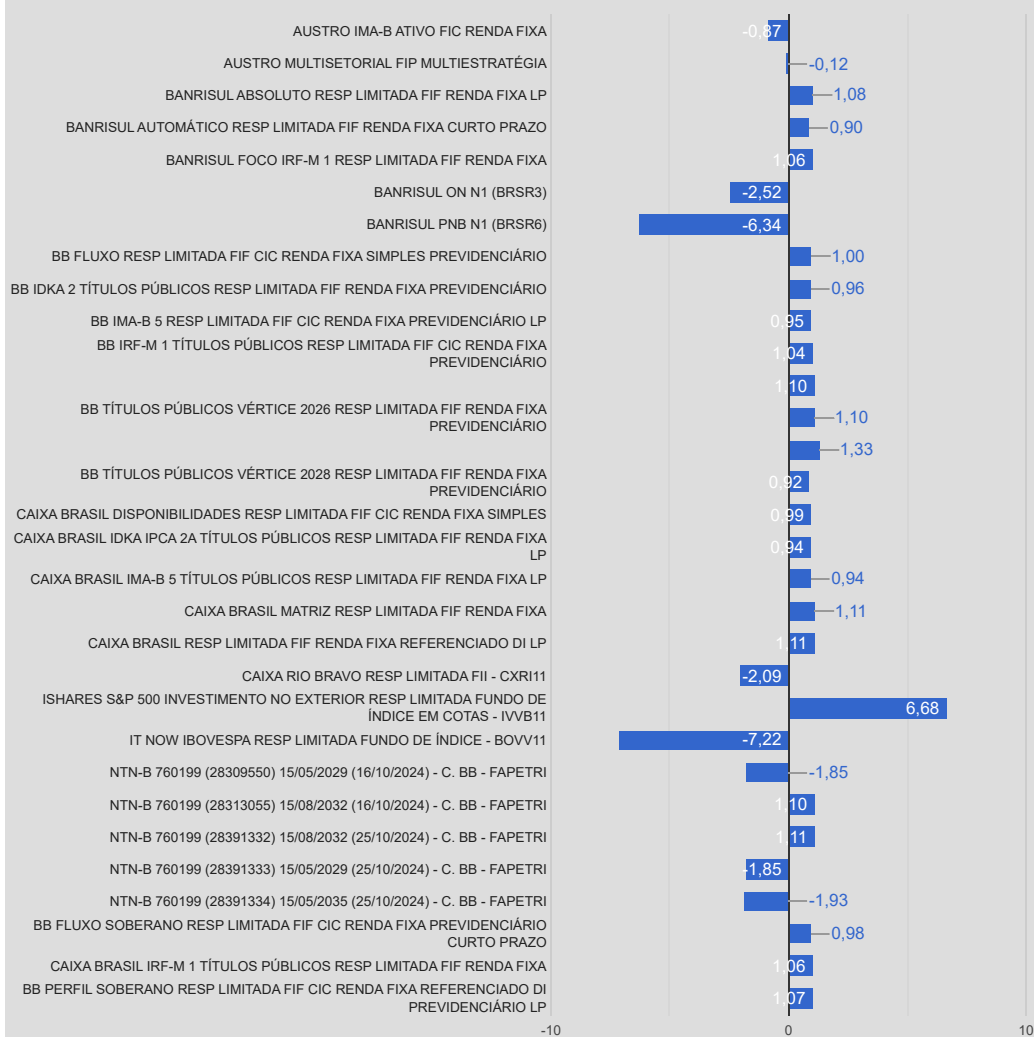
RENTABILIDADE					
Fundos de Investimento	05/2026 (%)	Últimos 6 meses (%)	No ano (%)	05/2026 (RS)	ANO (RS)
AUSTRO IMA-B ATIVO FIC RENDA FIXA	-0,87%	-43,36%	-43,33%	-4.195,06	-366.299,47
AUSTRO MULTISSETORIAL FIP MULTISTRATÉGIA	-0,12%	-0,73%	-0,60%	-384,85	-1.948,20
BANRISUL ABSOLUTO RESP LIMITADA FIF RENDA FIXA LP	1,08%	6,98%	5,69%	712.200,34	3.557.000,94
BANRISUL AUTOMÁTICO RESP LIMITADA FIF RENDA FIXA CURTO PRAZO	0,90%	5,79%	4,72%	5.847,22	66.052,51
BANRISUL FOCO IRF-M 1 RESP LIMITADA FIF RENDA FIXA	1,06%	6,52%	5,33%	85.754,87	414.776,61
BANRISUL ON N1 (BRSR3)	-2,52%	16,31%	3,57%	-18.823,77	66.079,88
BANRISUL PNB N1 (BRSR6)	-6,34%	0,00%	-4,00%	-27.417,17	3.608,33
BB FLUXO RESP LIMITADA FIF CIC RENDA FIXA SIMPLES PREVIDENCIÁRIO	1,00%	6,46%	5,27%	45,11	56.562,30
BB FLUXO SOBERANO RESP LIMITADA FIF CIC RENDA FIXA PREVIDENCIÁRIO CURTO PRAZO	0,98%	3,96%	3,96%	8.022,69	16.164,41
BB IDKA 2 TÍTULOS PÚBLICOS RESP LIMITADA FIF RENDA FIXA PREVIDENCIÁRIO	0,96%	7,21%	6,12%	59.022,68	357.426,04
BB IMA-B 5 RESP LIMITADA FIF CIC RENDA FIXA PREVIDENCIÁRIO LP	0,95%	7,13%	6,14%	43.334,07	267.301,23
BB IRF-M 1 TÍTULOS PÚBLICOS RESP LIMITADA FIF CIC RENDA FIXA PREVIDENCIÁRIO	1,04%	6,50%	5,31%	373.943,47	1.721.975,29
BB PERFIL RESP LIMITADA FIF CIC RENDA FIXA REFERENCIADO DI PREVIDENCIÁRIO LP	1,10%	7,00%	5,70%	1.056.978,99	5.240.059,63
BB PERFIL SOBERANO RESP LIMITADA FIF CIC RENDA FIXA REFERENCIADO DI PREVIDENCIÁRIO LP	1,07%	4,35%	4,35%	17.164,00	17.164,00
BB TÍTULOS PÚBLICOS VÉRTICE 2026 RESP LIMITADA FIF RENDA FIXA PREVIDENCIÁRIO	1,10%	8,19%	7,15%	54.302,55	336.926,85
BB TÍTULOS PÚBLICOS VÉRTICE 2027 RESP LIMITADA FIF RENDA FIXA PREVIDENCIÁRIO	1,33%	7,91%	6,76%	65.196,02	318.792,72
BB TÍTULOS PÚBLICOS VÉRTICE 2028 RESP LIMITADA FIF RENDA FIXA PREVIDENCIÁRIO	0,92%	7,11%	5,99%	43.837,94	274.250,78
CAIXA BRASIL DISPONIBILIDADES RESP LIMITADA FIF CIC RENDA FIXA SIMPLES	0,99%	6,46%	5,28%	2.418,16	36.407,10
CAIXA BRASIL IDKA IPCA 2A TÍTULOS PÚBLICOS RESP LIMITADA FIF RENDA FIXA LP	0,94%	7,24%	6,10%	35.093,62	216.362,71
CAIXA BRASIL IMA-B 5 TÍTULOS PÚBLICOS RESP LIMITADA FIF RENDA FIXA LP	0,94%	7,14%	6,15%	10.123,21	62.923,11
CAIXA BRASIL IRF-M 1 TÍTULOS PÚBLICOS RESP LIMITADA FIF RENDA FIXA	1,06%	6,56%	5,36%	3.824,08	5.988,20
CAIXA BRASIL MATRIZ RESP LIMITADA FIF RENDA FIXA	1,11%	6,94%	5,67%	170.850,87	901.848,40
CAIXA BRASIL RESP LIMITADA FIF RENDA FIXA REFERENCIADO DI LP	1,11%	6,98%	5,68%	391.075,92	1.980.685,46
CAIXA RIO BRAVO RESP LIMITADA FII - CXRI11	-2,09%	1,07%	-2,00%	-47.586,36	54.789,91
ISHARES S&P 500 INVESTIMENTO NO EXTERIOR RESP LIMITADA FUNDO DE ÍNDICE EM COTAS - IVVB11	6,68%	5,24%	2,08%	25.704,04	12.543,22
IT NOW IBOVESPA RESP LIMITADA FUNDO DE ÍNDICE - BOVV11	-7,22%	9,54%	8,00%	0,00	7.436,39
NTN-B 760199 (28309550) 15/05/2029 (16/10/2024) - C. BB - FAPETRI	-1,85%	3,50%	2,63%	712.063,38	3.572.198,46
NTN-B 760199 (28313055) 15/08/2032 (16/10/2024) - C. BB - FAPETRI	1,10%	3,43%	2,57%	119.442,45	596.929,03
NTN-B 760199 (28391332) 15/08/2032 (25/10/2024) - C. BB - FAPETRI	1,11%	3,50%	2,62%	847.649,16	4.235.040,74
NTN-B 760199 (28391333) 15/05/2029 (25/10/2024) - C. BB - FAPETRI	-1,85%	3,55%	2,67%	477.710,67	2.396.083,50
NTN-B 760199 (28391334) 15/05/2035 (25/10/2024) - C. BB - FAPETRI	-1,93%	4,04%	3,16%	237.783,56	1.193.086,83
<b>Total:</b>				<b>5.460.981,86</b>	<b>27.618.216,91</b>

Assinado por 4 pessoas: MARCELLA SELBACH GARCIA WOLFF, EDISON PEREIRA MARTINS, VANESSA DIAS RAYTHZ e LUCIANE ESSWEIN  
Para verificar a validade das assinaturas, acesse <https://triufo.1doc.com.br/verificacao/9163-BCE1-1D28-D5CE> e informe o código 9163-BCE1-1D28-D5CE



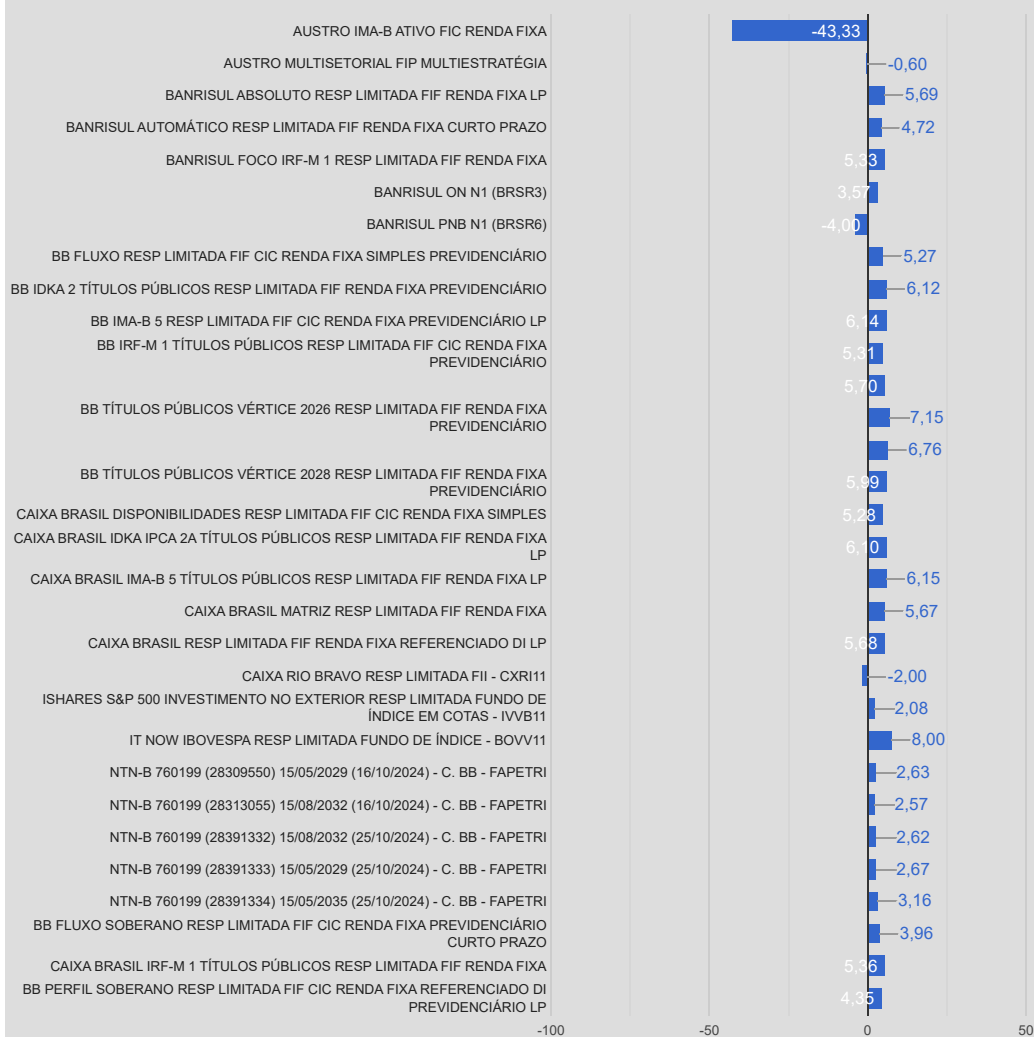
O gráfico abaixo apresenta a rentabilidade dos fundos de investimento no mês de referência, evidenciando o desempenho individual de cada ativo no período. A visualização permite identificar a variação mensal dos resultados, conforme os fundos que compõem a carteira do RPPS.

Rentabilidade da Carteira Mensal - 05/2026



O gráfico apresentado demonstra a rentabilidade acumulada dos fundos de investimento no ano corrente, permitindo o acompanhamento do desempenho dos ativos ao longo do período. A informação complementa a análise dos resultados, considerando a evolução da rentabilidade desde o início do exercício.

Rentabilidade da Carteira Ano – Ano 2026



Enquadramento 5.272/2025 e suas alterações – Política de Investimento

Enquadramento	Valor Aplicado (R\$)	% Aplicado	% Limite alvo	% Limite Superior	Status
Classe FI 100% TP - Art. 7º, I - Classe FI 100% TP - Art. 7º, I	<b>146.688.987,05</b>	28,40%	56,50%	100,00%	<b>ENQUADRADO</b>
TPF - Art. 7º, III - TPF - Art. 7º, III	<b>216.394.802,90</b>	41,89%	43,00%	60,00%	<b>ENQUADRADO</b>
Classe FI Renda Fixa - Art. 7º, V - Classe FI Renda Fixa - Art. 7º, V	<b>148.017.097,62</b>	28,66%	-	33,00%	<b>ENQUADRADO</b>
Classe ETF de Ações - Art. 8º, II - Classe ETF de Ações - Art. 8º, II	<b>410.642,52</b>	0,08%	-	1,00%	<b>ENQUADRADO</b>
Classe FIP - Art. 10º, III - Classe FIP - Art. 10º, III	<b>323.071,22</b>	0,06%	-	0,50%	<b>ENQUADRADO</b>
Classe FII - Art. 11º - Classe FII - Art. 11º	<b>3.403.977,80</b>	0,66%	-	1,00%	<b>ENQUADRADO</b>
Ativos não previstos 5.272	<b>1.300.273,47</b>	0,25%	-	-	<b>DESENQUADRADO</b>
<b>Total:</b>	<b>516.538.852,59</b>	100,00%	<b>99,50%</b>		



Na tabela abaixo mostramos a composição da carteira por fundo de investimentos do RPPS no mês deste relatório, na sequência uma tabela com a composição dos investimentos por benchmark e um gráfico com a porcentagem investida em cada fundo de investimento.

Composição da Carteira	05/2026	
	R\$	%
AUSTRO IMA-B ATIVO FIC RENDA FIXA	479.065,01	0,09
AUSTRO MULTISSETORIAL FIP MULTISTRATÉGIA	323.071,22	0,06
BANRISUL ABSOLUTO RESP LIMITADA FIF RENDA FIXA LP	66.774.753,14	12,93
BANRISUL AUTOMÁTICO RESP LIMITADA FIF RENDA FIXA CURTO PRAZO	260.108,24	0,05
BANRISUL FOCO IRF-M 1 RESP LIMITADA FIF RENDA FIXA	8.191.122,00	1,59
BANRISUL ON N1 (BRSR3)	863.875,20	0,17
BANRISUL PNB N1 (BRSR6)	436.398,27	0,08
BB FLUXO SOBERANO RESP LIMITADA FIF CIC RENDA FIXA PREVIDENCIÁRIO CURTO PRAZO	72.726,02	0,01
BB IDKA 2 TÍTULOS PÚBLICOS RESP LIMITADA FIF RENDA FIXA PREVIDENCIÁRIO	6.200.813,27	1,20
BB IMA-B 5 RESP LIMITADA FIF CIC RENDA FIXA PREVIDENCIÁRIO LP	4.618.409,46	0,89
BB IRF-M 1 TÍTULOS PÚBLICOS RESP LIMITADA FIF CIC RENDA FIXA PREVIDENCIÁRIO	36.562.232,75	7,08
BB PERFIL RESP LIMITADA FIF CIC RENDA FIXA REFERENCIADO DI PREVIDENCIÁRIO LP	97.099.499,56	18,80
BB PERFIL SOBERANO RESP LIMITADA FIF CIC RENDA FIXA REFERENCIADO DI PREVIDENCIÁRIO LP	4.017.164,00	0,78
BB TÍTULOS PÚBLICOS VÉRTICE 2026 RESP LIMITADA FIF RENDA FIXA PREVIDENCIÁRIO	5.008.796,66	0,97
BB TÍTULOS PÚBLICOS VÉRTICE 2027 RESP LIMITADA FIF RENDA FIXA PREVIDENCIÁRIO	4.906.254,18	0,95
BB TÍTULOS PÚBLICOS VÉRTICE 2028 RESP LIMITADA FIF RENDA FIXA PREVIDENCIÁRIO	4.800.733,13	0,93
CAIXA BRASIL DISPONIBILIDADES RESP LIMITADA FIF CIC RENDA FIXA SIMPLES	61.013,18	0,01
CAIXA BRASIL IDKA IPCA 2A TÍTULOS PÚBLICOS RESP LIMITADA FIF RENDA FIXA LP	3.762.329,29	0,73
CAIXA BRASIL IMA-B 5 TÍTULOS PÚBLICOS RESP LIMITADA FIF RENDA FIXA LP	1.086.543,53	0,21
CAIXA BRASIL IRF-M 1 TÍTULOS PÚBLICOS RESP LIMITADA FIF RENDA FIXA	365.988,20	0,07
CAIXA BRASIL MATRIZ RESP LIMITADA FIF RENDA FIXA	14.774.929,99	2,86
CAIXA BRASIL RESP LIMITADA FIF RENDA FIXA REFERENCIADO DI LP	35.663.603,05	6,90
CAIXA RIO BRAVO RESP LIMITADA FII - CXRI11	3.403.977,80	0,66
ISHARES S&P 500 INVESTIMENTO NO EXTERIOR RESP LIMITADA FUNDO DE ÍNDICE EM COTAS - IVVB11	410.642,52	0,08
NTN-B 760199 (28309550) 15/05/2029 (16/10/2024) - C. BB - FAPETRI	64.294.184,64	12,45
NTN-B 760199 (28313055) 15/08/2032 (16/10/2024) - C. BB - FAPETRI	11.011.811,74	2,13
NTN-B 760199 (28391332) 15/08/2032 (25/10/2024) - C. BB - FAPETRI	77.011.132,65	14,91
NTN-B 760199 (28391333) 15/05/2029 (25/10/2024) - C. BB - FAPETRI	42.770.839,75	8,28
NTN-B 760199 (28391334) 15/05/2035 (25/10/2024) - C. BB - FAPETRI	21.306.834,12	4,12
<b>Total:</b>	<b>516.538.852,59</b>	<b>100,00</b>

Disponibilidade em conta corrente:	0,00
<b>Montante total - Aplicações + Disponibilidade:</b>	<b>516.538.852,59</b>

Assinado por 4 pessoas: MARCELLA SELBACH GARCIA WOLFF, EDISON PEREIRA MARTINS, VANESSA DIAS RAYTHZ e LUCIANE ESSWEIN  
Para verificar a validade das assinaturas, acesse <https://trunfo.1doc.com.br/verificacao/9163-BCE1-1D28-D5CE> e informe o código 9163-BCE1-1D28-D5CE

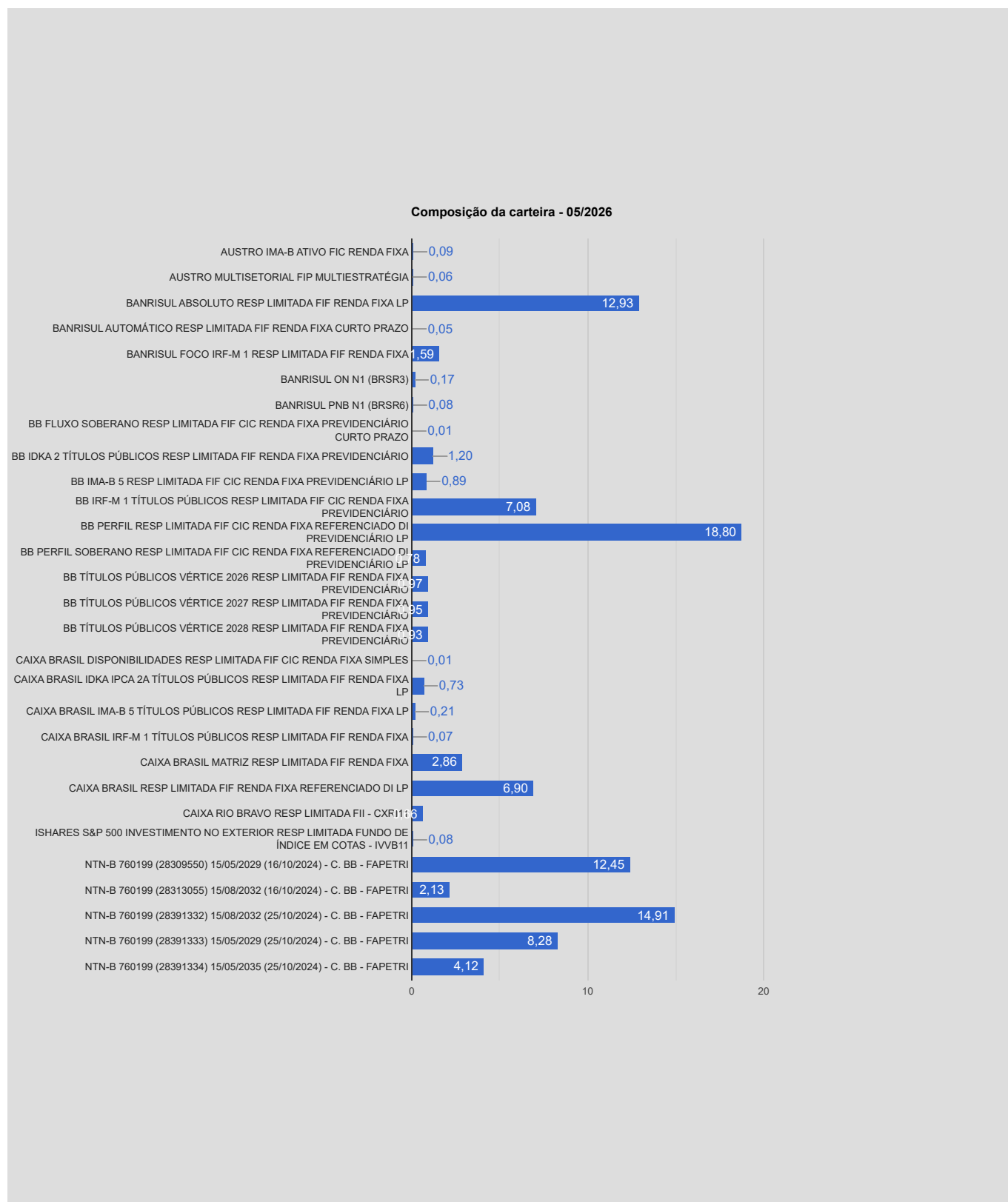


A composição por benchmark demonstra a distribuição dos recursos de acordo com os indexadores de referência dos investimentos. Essa segmentação permite identificar a exposição da carteira aos diferentes indicadores de mercado utilizados como base para os ativos investidos.

Composição por segmento		
Benchmark	%	R\$
IMA-B	0,09	479.065,01
FIP	0,06	323.071,22
CDI	42,34	218.723.797,19
IDKA 2	1,93	9.963.142,57
IRF-M 1	8,73	45.119.342,95
Ações	0,25	1.300.273,47
IMA-B 5	1,10	5.704.952,99
IPCA	2,85	14.715.783,97
FII	0,66	3.403.977,80
S&P 500	0,08	410.642,52
Títulos Públicos	41,89	216.394.802,90
<b>Total:</b>	<b>100,00</b>	<b>516.538.852,59</b>



O gráfico apresentado ilustra a distribuição percentual da carteira entre os fundos de investimento, conforme os valores aplicados no período. A visualização permite melhor compreensão da representatividade de cada ativo na composição total da carteira.



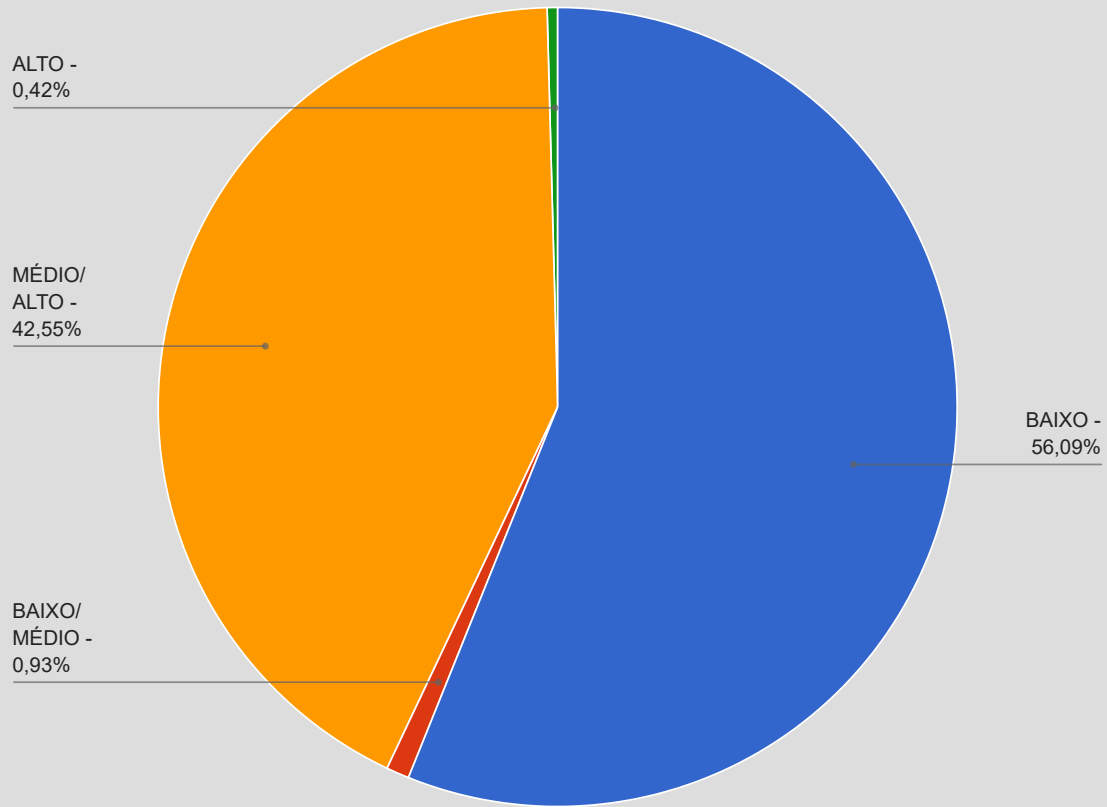
Abaixo apresentamos uma tabela onde informamos o risco em percentuais do mês e do ano corrente, considerando a metodologia de Value at Risk (VaR), bem como o valor e percentual alocado em cada fundo de investimento. As informações permitem o acompanhamento da exposição ao risco dos investimentos no período analisado. Na página seguinte, demonstramos a carteira por grau de risco em forma de gráfico.

Fundos de Investimentos	RISCO		ALOCAÇÃO	
	VAR 95% - CDI		RS	%
	05/2026	Ano		
AUSTRO IMA-B ATIVO FIC RENDA FIXA	0,00%	30,93%	479.065,01	0,09
AUSTRO MULTISSETORIAL FIP MULTIESTRATÉGIA	0,20%	0,20%	323.071,22	0,06
BANRISUL ABSOLUTO RESP LIMITADA FIF RENDA FIXA LP	0,01%	0,01%	66.774.753,14	12,93
BANRISUL AUTOMÁTICO RESP LIMITADA FIF RENDA FIXA CURTO PRAZO	0,02%	0,02%	260.108,24	0,05
BANRISUL FOCO IRF-M 1 RESP LIMITADA FIF RENDA FIXA	0,16%	0,23%	8.191.122,00	1,59
BANRISUL ON N1 (BRSR3)	9,82%	11,87%	863.875,20	0,17
BANRISUL PNB N1 (BRSR6)	9,61%	16,50%	436.398,27	0,08
BB FLUXO SOBERANO RESP LIMITADA FIF CIC RENDA FIXA PREVIDENCIÁRIO CURTO PRAZO	0,01%	0,08%	72.726,02	0,01
BB IDKA 2 TÍTULOS PÚBLICOS RESP LIMITADA FIF RENDA FIXA PREVIDENCIÁRIO	0,68%	0,86%	6.200.813,27	1,20
BB IMA-B 5 RESP LIMITADA FIF CIC RENDA FIXA PREVIDENCIÁRIO LP	0,65%	0,88%	4.618.409,46	0,89
BB IRF-M 1 TÍTULOS PÚBLICOS RESP LIMITADA FIF CIC RENDA FIXA PREVIDENCIÁRIO	0,15%	0,22%	36.562.232,75	7,08
BB PERFIL RESP LIMITADA FIF CIC RENDA FIXA REFERENCIADO DI PREVIDENCIÁRIO LP	0,01%	0,02%	97.099.499,56	18,80
BB PERFIL SOBERANO RESP LIMITADA FIF CIC RENDA FIXA REFERENCIADO DI PREVIDENCIÁRIO LP	0,00%	0,05%	4.017.164,00	0,78
BB TÍTULOS PÚBLICOS VÉRTICE 2026 RESP LIMITADA FIF RENDA FIXA PREVIDENCIÁRIO	0,20%	0,31%	5.008.796,66	0,97
BB TÍTULOS PÚBLICOS VÉRTICE 2027 RESP LIMITADA FIF RENDA FIXA PREVIDENCIÁRIO	0,15%	0,41%	4.906.254,18	0,95
BB TÍTULOS PÚBLICOS VÉRTICE 2028 RESP LIMITADA FIF RENDA FIXA PREVIDENCIÁRIO	0,74%	1,06%	4.800.733,13	0,93
CAIXA BRASIL DISPONIBILIDADES RESP LIMITADA FIF CIC RENDA FIXA SIMPLES	0,01%	0,01%	61.013,18	0,01
CAIXA BRASIL IDKA IPCA 2A TÍTULOS PÚBLICOS RESP LIMITADA FIF RENDA FIXA LP	0,68%	0,92%	3.762.329,29	0,73
CAIXA BRASIL IMA-B 5 TÍTULOS PÚBLICOS RESP LIMITADA FIF RENDA FIXA LP	0,65%	0,89%	1.086.543,53	0,21
CAIXA BRASIL IRF-M 1 TÍTULOS PÚBLICOS RESP LIMITADA FIF RENDA FIXA	0,16%	0,23%	365.988,20	0,07
CAIXA BRASIL MATRIZ RESP LIMITADA FIF RENDA FIXA	0,03%	0,06%	14.774.929,99	2,86
CAIXA BRASIL RESP LIMITADA FIF RENDA FIXA REFERENCIADO DI LP	0,02%	0,03%	35.663.603,05	6,90
CAIXA RIO BRAVO RESP LIMITADA FII - CXRI11	3,53%	2,10%	3.403.977,80	0,66
ISHARES S&P 500 INVESTIMENTO NO EXTERIOR RESP LIMITADA FUNDO DE ÍNDICE EM COTAS - IVVB11	5,78%	6,32%	410.642,52	0,08
NTN-B 760199 (28309550) 15/05/2029 (16/10/2024) - C. BB - FAPETRI	3,11%	2,23%	64.294.184,64	12,45
NTN-B 760199 (28313055) 15/08/2032 (16/10/2024) - C. BB - FAPETRI	1,85%	2,45%	11.011.811,74	2,13
NTN-B 760199 (28391332) 15/08/2032 (25/10/2024) - C. BB - FAPETRI	1,88%	2,48%	77.011.132,65	14,91
NTN-B 760199 (28391333) 15/05/2029 (25/10/2024) - C. BB - FAPETRI	3,11%	2,24%	42.770.839,75	8,28
NTN-B 760199 (28391334) 15/05/2035 (25/10/2024) - C. BB - FAPETRI	3,26%	2,32%	21.306.834,12	4,12
			<b>Total:</b>	<b>516.538.852,59</b>
				<b>100,00</b>

Assinado por 4 pessoas: MARCELLA SELBACH GARCIA WOLFF, EDISON PEREIRA MARTINS, VANESSA DIAS RAYTHZ e LUCIANE ESSWEIN  
Para verificar a validade das assinaturas, acesse <https://triufo.1doc.com.br/verificacao/9163-BCE1-1D28-D5CE> e informe o código 9163-BCE1-1D28-D5CE



## % Alocado por Grau de Risco - 05/2026

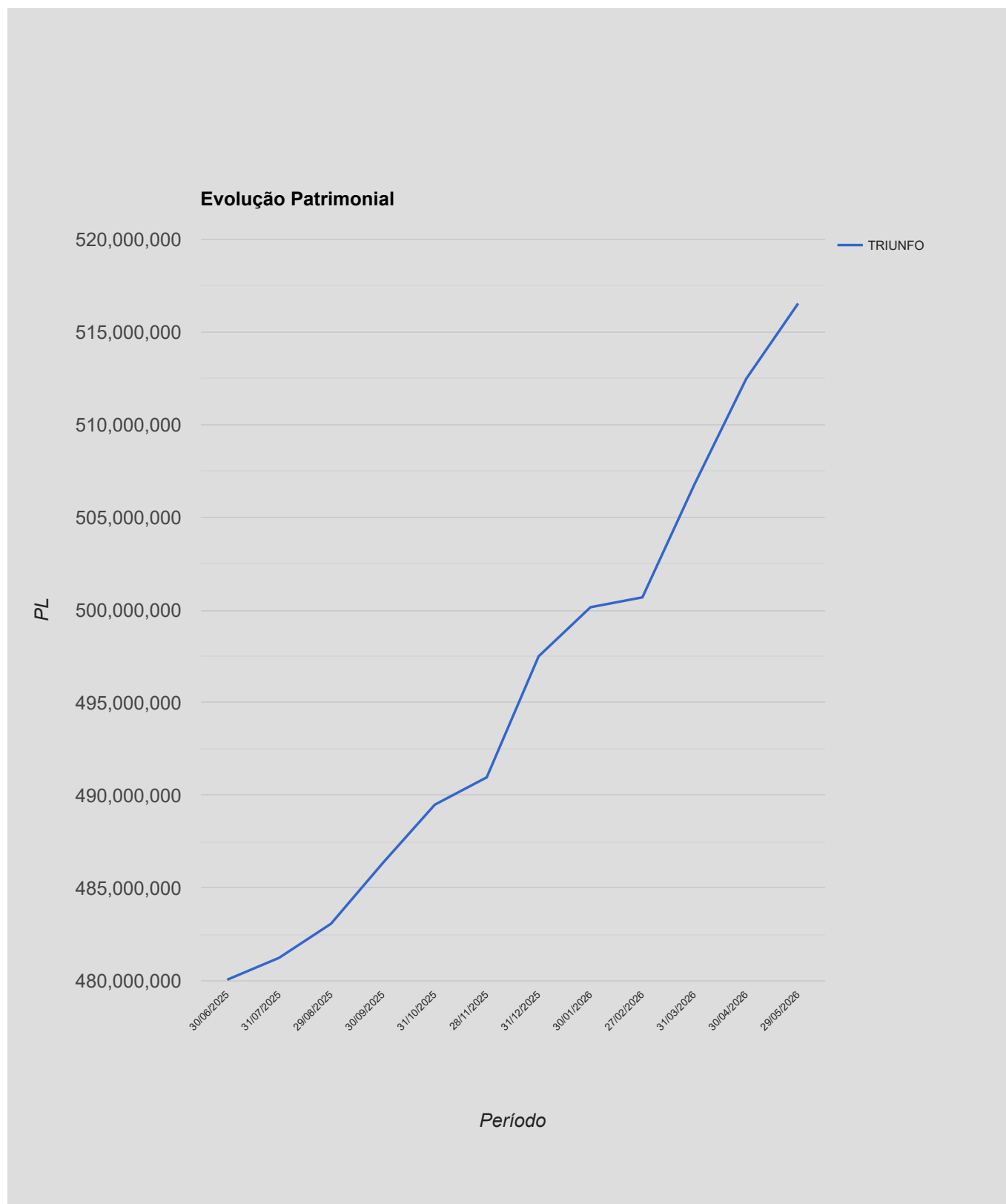


O Gráfico acima se refere a exposição em risco da carteira de investimento do RPPS, ou seja, os percentuais demonstrados mostram o volume alocado em % exposto ao risco de mercado. Saliento que a medida esta sendo levando em consideração o cenário atual e as expectativas.

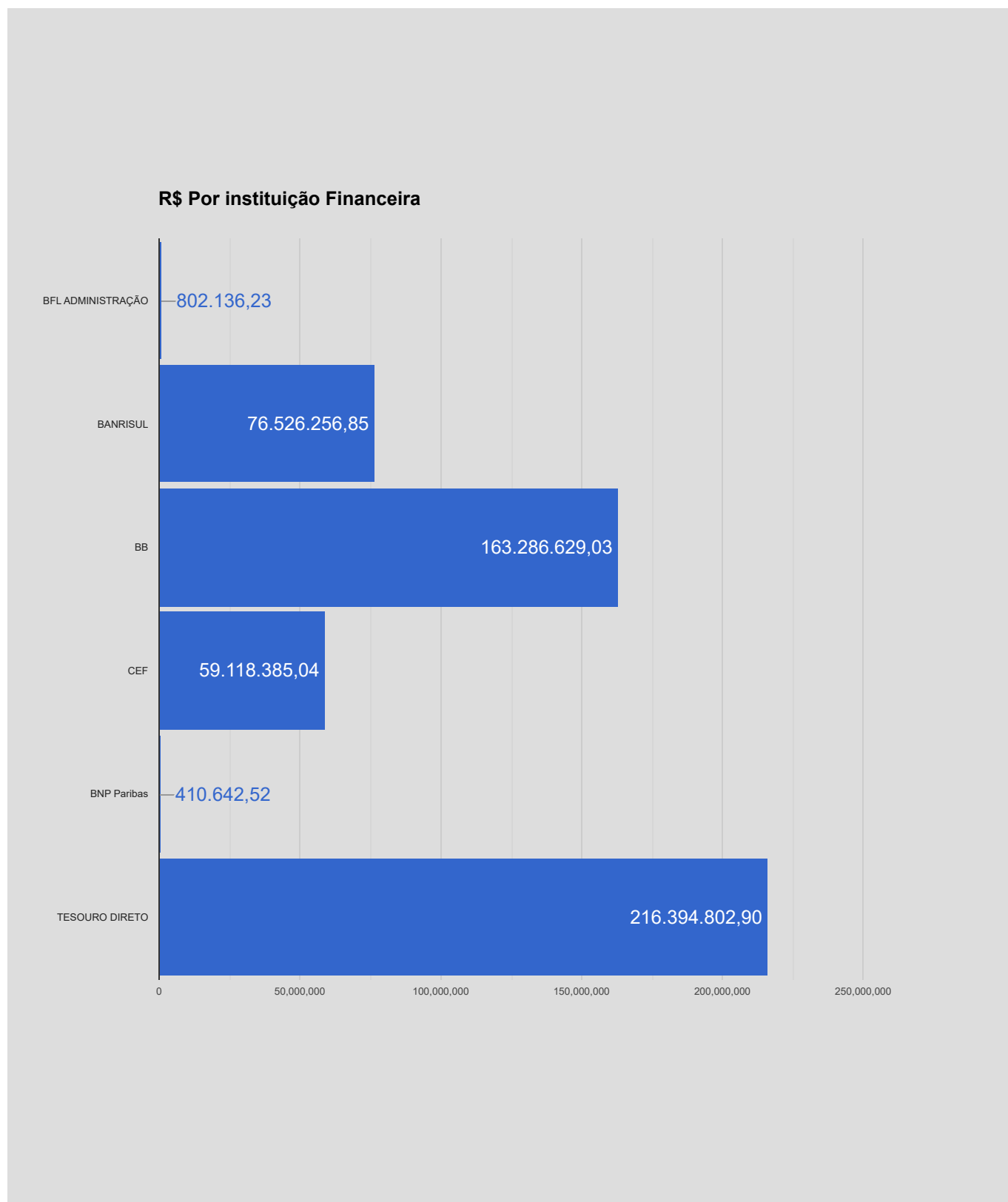
A seguir mostraremos um comparativo em percentuais entre alguns benchmarks selecionados, a meta da Política de Investimento do período e a rentabilidade acumulada atingida, mês a mês pelo RPPS.

	Benchmarks					
	IMA Geral	IMA B	IRF-M 1	Ibovespa	INPC + 5,63%	TRIUNFO
01/2026	1,31%	1,00%	1,20%	12,56%	0,85%	1,09%
02/2026	1,18%	1,79%	1,02%	4,09%	1,02%	0,88%
03/2026	0,55%	0,17%	1,02%	-0,70%	1,37%	1,28%
04/2026	1,34%	1,81%	0,99%	-0,08%	1,27%	1,19%
05/2026	0,43%	0,05%	0,60%	-2,55%	1,11%	1,07%

O gráfico abaixo apresenta a evolução patrimonial do RPPS nos últimos 12 meses, considerando o valor total dos recursos investidos. A informação permite acompanhar a variação do patrimônio ao longo do tempo.

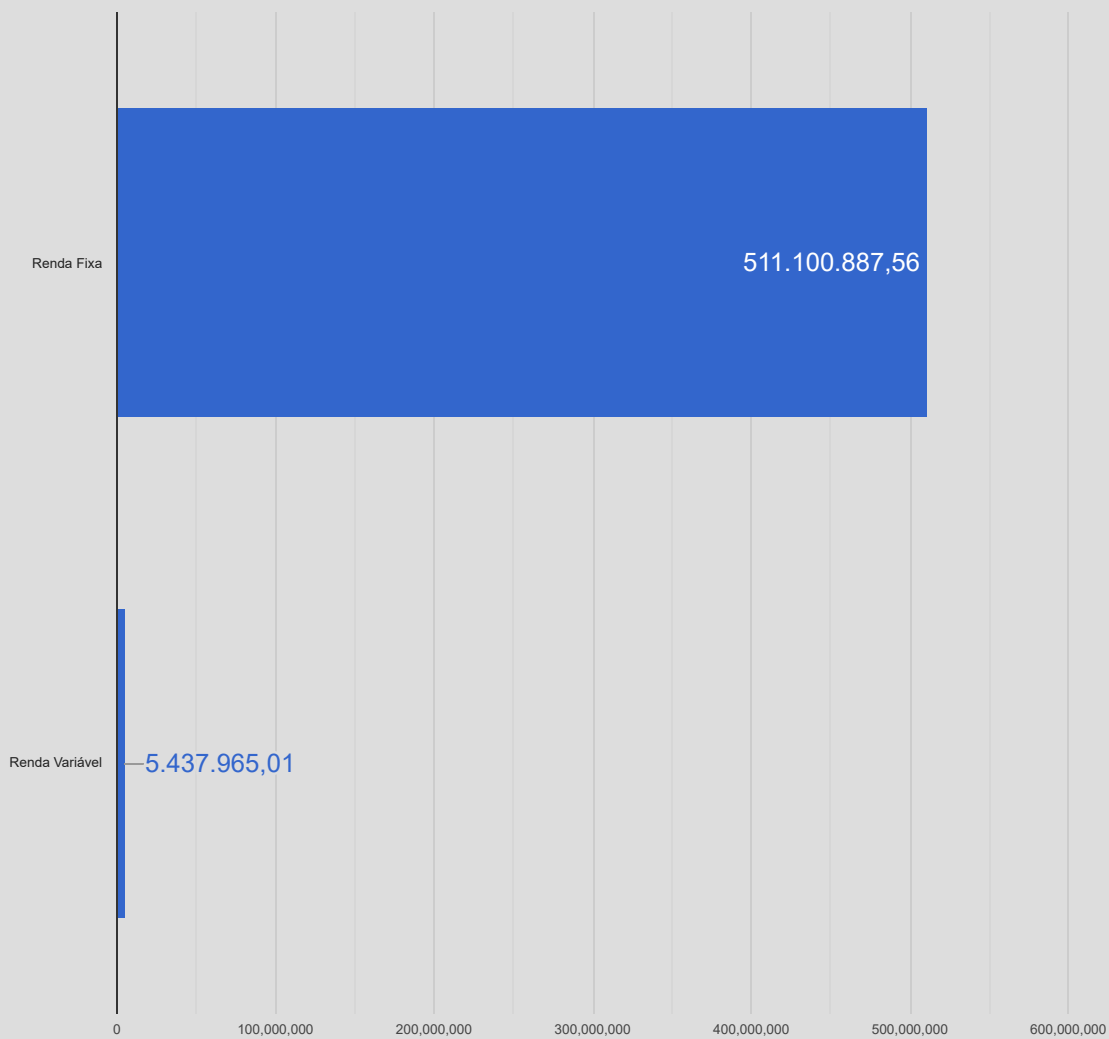


O gráfico demonstra a distribuição dos recursos por instituição financeira, conforme os valores aplicados em cada entidade. A apresentação permite visualizar a concentração dos investimentos por instituição no período.



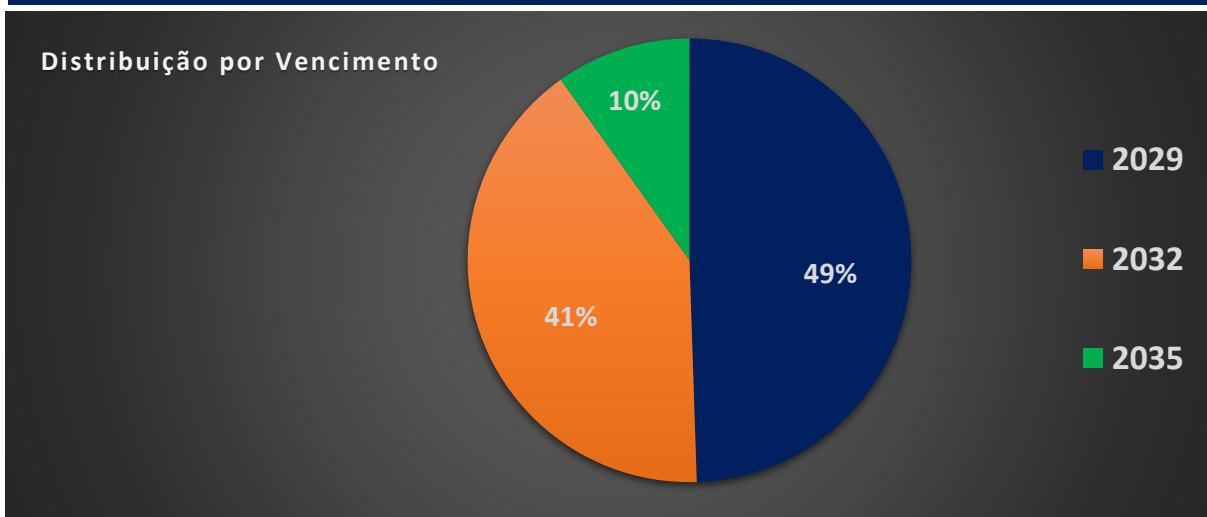
O gráfico apresenta a distribuição dos recursos entre os segmentos de renda fixa e renda variável, conforme a composição da carteira no período analisado. A informação permite identificar a alocação dos investimentos por classe de ativos.

### Renda Fixa x Renda Variável



# TESOURO NACIONAL - CUSTÓDIA BANCO DO BRASIL - FAPETRI

Maio/2026	Nº Operação	Marcação	Taxa	Data Compra	Vencimento	Papel	Quantidade	Valor da Curva	Preço unitário	Rendimento mês	Valor Total
	28.309.550	na curva	6,67%	16/10/2024	15/05/2029	NTNB20290515 - 760199	13.817	R\$ 59.998.680,11	4.653,266602	R\$	64.294.180,00
	28.391.333	na curva	6,79%	25/10/2024	15/05/2029	NTNB20290515 - 760199	9.221	R\$ 39.997.615,29	4.638,416630	R\$	42.770.839,00
	28.313.055	na curva	6,52%	16/10/2024	15/08/2032	NTNB20320815 - 760199	2.360	R\$ 9.995.828,99	4.666,021925	R\$	11.011.810,00
	28.391.332	na curva	6,74%	25/10/2024	15/08/2032	NTNB20320815 - 760199	16.679	R\$ 69.997.547,39	4.617,251193	R\$	77.011.130,00
	28.391.334	na curva	6,78%	25/10/2024	15/05/2035	NTNB20350515 - 760199	4.731	R\$ 19.997.698,74	4.503,663945	R\$	21.306.830,00
										R\$	
										R\$	
										R\$	
										R\$	
							<b>46.808</b>			<b>R\$ 2.394.649,22</b>	<b>R\$ 216.394.802,90</b>
									Taxa Administrativa mês:	<b>R\$ 0,00</b>	
									Rentabilidade após taxa Adm.:	<b>R\$ 2.394.649,22</b>	



RESUMO MÊS	Maio/2026	Rentabilidade mês:	
Saldo Anterior	R\$ 217.862.299,46		
Aplicações	R\$ 0,00		
Resgate	R\$ 0,00		
Amortização	R\$ 3.862.145,78		
Rendimentos	R\$ 2.394.649,22	<b>1,10%</b>	
NTN-N	R\$ 216.394.802,90		
Custos Selic	R\$ 0,00		
Custos Tx Adm	R\$ 0,00		
<b>Salto Final NTN-B</b>	<b>R\$ 216.394.802,90</b>		
<b>%</b>	<b>Rentabilidade</b>	<b>Meta da PI</b>	<b>% de meta</b>
<b>Mês</b>	<b>1,10%</b>	<b>1,11%</b>	<b>98,98%</b>
<b>Ano</b>	<b>5,74%</b>	<b>5,75%</b>	<b>99,78%</b>

Assinado por 4 pessoas: MARCELLA SEBASTIÃO GARCIA WOLFF, EDISON FERREIRA DE SOUZA, RAFAEL RAYTHZ e LUCIANE ESSWEIN. Para verificar a validade das assinaturas, acesse <https://nuntio.tuoc.com.br/verificacao/9163-BCE1-1D28-D5CE> e informe o código 9163-BCE1-1D28-D5CE



## RESUMO MERCADO X CARTEIRA DE INVESTIMENTO

O mês de maio foi marcado por um ambiente de elevada incerteza nos mercados globais, embora com alguma melhora em relação às preocupações observadas nos meses anteriores. A combinação entre a continuidade das tensões geopolíticas no Oriente Médio, a evolução das expectativas para a política monetária nas principais economias e os sinais de desaceleração em algumas regiões do mundo continuou influenciando o comportamento dos ativos financeiros.

No início do mês, os mercados chegaram a precificar um cenário mais adverso para a economia global, refletido na queda dos preços das principais commodities. O petróleo WTI chegou a romper a barreira dos US\$ 60 por barril, enquanto o minério de ferro voltou a negociar abaixo dos US\$ 100 por tonelada, em meio às perspectivas de desaceleração da demanda global e ao aumento da oferta por parte dos países produtores.

Ao longo do mês, entretanto, o cenário geopolítico apresentou sinais de relativa melhora. A expectativa de uma solução diplomática para o conflito no Oriente Médio e de uma eventual reabertura do Estreito de Ormuz contribuiu para uma redução dos preços do petróleo e para um ambiente mais favorável aos ativos de risco. Ainda assim, as incertezas em relação à duração do conflito e seus impactos sobre a inflação continuaram exigindo cautela por parte dos investidores.

Nos Estados Unidos, os dados econômicos seguiram demonstrando resiliência. O mercado de trabalho apresentou criação de vagas acima do esperado, enquanto a atividade econômica continuou crescendo em ritmo moderado. Por outro lado, os índices de preços ao produtor e de importação evidenciaram os efeitos dos choques logísticos e energéticos decorrentes das tensões geopolíticas. Nesse contexto, os dirigentes do Federal Reserve reforçaram uma postura mais cautelosa, reconhecendo os riscos de inflação mais elevada e sinalizando a possibilidade de manutenção dos juros em níveis restritivos por um período mais prolongado.

Na Zona do Euro, a atividade econômica continuou apresentando crescimento moderado, enquanto a inflação permaneceu pressionada pelos custos de energia. Os discursos dos dirigentes do Banco Central Europeu também passaram a refletir maior preocupação com os efeitos da guerra sobre os preços e a atividade econômica, reforçando uma postura mais conservadora.

Na China, os indicadores de atividade mostraram desaceleração em relação ao início do ano. Tanto a produção industrial quanto as vendas no varejo vieram abaixo das expectativas, evidenciando a persistente fragilidade da demanda doméstica e reforçando as expectativas de novos estímulos por parte do governo chinês.

No Brasil, o ambiente econômico continuou sendo fortemente influenciado pelo cenário externo. Ao mesmo tempo, questões domésticas passaram a ganhar maior relevância. Além dos desafios fiscais, o avanço do calendário eleitoral de 2026 começou a influenciar de forma mais perceptível as expectativas dos agentes econômicos. Discussões relacionadas à condução da política econômica e a temas estruturais em debate no Congresso passaram a ser acompanhadas com maior atenção pelo mercado, em um contexto que tende a aumentar a sensibilidade dos ativos locais ao longo do segundo semestre.

No campo econômico, a atividade permaneceu resiliente. O PIB do primeiro trimestre apresentou crescimento de 1,1% em relação ao trimestre anterior, confirmando que o consumo interno segue aquecido. Esse quadro, combinado com pressões inflacionárias ainda presentes, contribuiu para uma postura mais cautelosa do Banco Central em relação ao ciclo de redução da taxa Selic.

Em relação à inflação, o IPCA de maio registrou alta de 0,58%, acumulando 3,20% no ano e 4,72% nos últimos 12 meses, permanecendo acima do limite superior da meta de inflação. Os grupos Alimentação e Bebidas e Habitação foram os principais responsáveis pela pressão observada no período. Já o INPC avançou 0,65%, acumulando alta de 3,36% no ano e 4,42% em 12 meses.

No mercado de renda fixa, maio foi marcado por um comportamento mais heterogêneo dos principais índices, refletindo a volatilidade das curvas de juros e a reavaliação das expectativas para a política monetária. O IMA-Geral registrou valorização de aproximadamente 0,81% no mês, acumulando 5,29% em 2026. Os ativos de curto prazo continuaram se beneficiando do elevado nível dos juros, enquanto os segmentos mais longos permaneceram mais sensíveis às oscilações das expectativas de inflação, do cenário fiscal e das incertezas externas.

Na renda variável doméstica, o Ibovespa encerrou maio com queda de 7,22%, refletindo a continuidade do movimento de realização por parte dos investidores estrangeiros e a migração de recursos para mercados desenvolvidos, especialmente para empresas ligadas aos setores de tecnologia e inteligência artificial. Em contrapartida, as bolsas internacionais apresentaram desempenho positivo, com destaque para o S&P 500 e a Nasdaq, favorecidos pela força das empresas de tecnologia e pela resiliência da economia norte-americana.

De forma geral, maio reforçou a importância da diversificação e da preservação do perfil de risco das carteiras. Em um ambiente ainda marcado por incertezas geopolíticas, inflação acima das metas e elevada sensibilidade dos mercados às expectativas de política monetária e ao cenário político-fiscal, os ativos de proteção e as estratégias mais conservadoras continuaram apresentando uma relação risco-retorno bastante favorável para os RPPS.

## COMENTÁRIO DO ECONOMISTA:

No cenário internacional, as tensões geopolíticas no Oriente Médio permanecem como importante fonte de volatilidade para os mercados, alternando momentos de maior otimismo, associados à expectativa de uma solução para o conflito, com períodos de cautela decorrentes dos movimentos nos preços do petróleo e seus impactos sobre a inflação. Esse ambiente mantém os principais bancos centrais atentos e tende a favorecer uma condução mais prudente da política monetária.

No Brasil, as expectativas de inflação seguem acima da meta, reforçando a postura cautelosa do Banco Central em relação ao processo de flexibilização monetária. Além disso, o ambiente doméstico passou a incorporar maior sensibilidade às questões fiscais e ao avanço do calendário eleitoral, fatores que aumentam a incerteza e justificam uma postura mais defensiva na gestão das carteiras.

Diante desse contexto, entendemos que o momento continua exigindo seletividade e disciplina na gestão dos investimentos. Assim, mantemos uma estratégia voltada à preservação do patrimônio, privilegiando oportunidades na renda fixa doméstica, especialmente em ativos de curto e médio prazo e em títulos indexados à inflação, sempre observando a adequada relação entre risco e retorno.

Dessa forma, a recomendação de alocação relevante permanece concentrada em ativos de menor volatilidade, especialmente ao longo do primeiro semestre. O elevado patamar da Selic continua proporcionando uma atrativa relação risco-retorno, ao mesmo tempo em que a postura mais conservadora contribui para a preservação patrimonial diante das oscilações do cenário político, fiscal e internacional. Para perfis mais conservadores, o foco pode permanecer em estratégias referenciadas DI e em ativos de curto prazo, como os vinculados ao IRF-M1.

Em relação aos títulos indexados à inflação e aos prefixados de prazos mais longos, entendemos que seguem existindo oportunidades pontuais. Contudo, a exposição deve ocorrer de forma gradual e compatível com o perfil de risco e as necessidades atuariais do RPPS, evitando movimentos abruptos de realocação em um ambiente ainda marcado por volatilidade.

Quanto à renda variável, embora mantenhamos uma visão construtiva para o médio e longo prazo, o atual contexto — especialmente diante das incertezas geopolíticas e da aproximação do calendário eleitoral doméstico — recomenda cautela. A exposição deve ser conduzida de forma seletiva, diversificada e em conformidade com os limites estabelecidos na Política de Investimentos. Para os RPPS que utilizarem esse segmento, a gestão ativa continua sendo uma importante ferramenta de mitigação de riscos e de ajuste das posições ao longo do ciclo econômico.

Destaca-se, ainda, que a entrada em vigor da Resolução CMN nº 5.272/2025 reforça a importância da governança na gestão dos investimentos, uma vez que as possibilidades de alocação passam a estar diretamente relacionadas ao nível de certificação institucional (Pró-Gestão), aspecto que deve ser observado previamente à realização de novos aportes. De forma geral, o momento exige equilíbrio entre a busca por oportunidades decorrentes da transição do ciclo monetário e a manutenção da disciplina, da previsibilidade e da adequada gestão de riscos, características fundamentais para a boa governança e para a sustentabilidade dos RPPS no longo prazo.

Composição por segmento		
Benchmark	RS	%
IMA-B	479.065,01	0,09
FIP	323.071,22	0,06
CDI	218.723.797,19	42,34
IDKA 2	9.963.142,57	1,93
IRF-M 1	45.119.342,95	8,73
Ações	1.300.273,47	0,25
IMA-B 5	5.704.952,99	1,10
IPCA	14.715.783,97	2,85
FII	3.403.977,80	0,66
S&P 500	410.642,52	0,08
Títulos Públicos	216.394.802,90	41,89
<b>Total:</b>	<b>516.538.852,59</b>	<b>100,00</b>

Abaixo podemos verificar, referente ao mês de maio, a rentabilidade acumulada em reais e percentual para o exercício. Finalizando o mês conseguimos visualizar uma comparação com a meta da política de investimento para o mesmo período, conforme segue:

MÊS BASE	RENTABILIDADE ACUMULADA		META	% da Meta
	RS	%		
05/2026	R\$ 27.618.216,91	5,6235%	INPC + 5,63%	5,75 %

NOTA: A cota representa a fração do patrimônio líquido do fundo. Mesmo que o fundo apresente prejuízo, o valor da cota pode diminuir, mas nunca será inferior a zero. Isso porque o patrimônio líquido, que é a base para calcular o valor da cota, não pode ser negativo. Se as obrigações superarem os ativos do fundo a ponto de gerar um patrimônio líquido negativo, ele deixa de ser viável e será liquidado ou encerrado. Neste caso está em processo de encerramento e estes valores apontados se referem a despesas, conforme colocamos na sequência: LSH FIP Multiestratégia – CNPJ 15.798.354/0001-09 – (R\$ -78.984,98 )

Referência Gestão e Risco

**Relatório Rentabilidade x Meta RPPS - TRIUNFO**

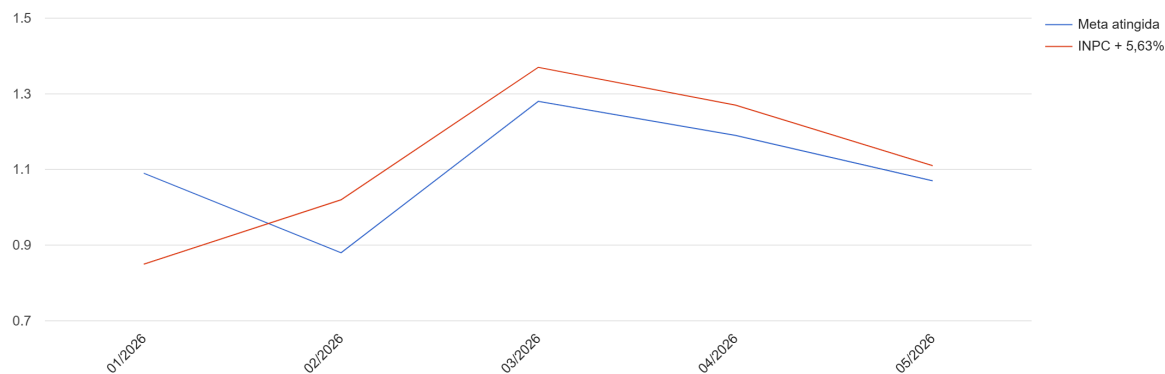
RELATÓRIO DA RENTABILIDADE - RPPS: TRIUNFO - 05/2026			
Fundo de investimento	Rendimentos R\$	% Rentab. Ano	% Meta de 2026
AUSTRO IMA-B ATIVO FIC RENDA FIXA	R\$ -366.299,47	-43,33%	<b>-753,63%</b>
AUSTRO MULTISSETORIAL FIP MULTIESTRATÉGIA	R\$ -1.948,20	-0,60%	<b>-10,43%</b>
BANRISUL ABSOLUTO RESP LIMITADA FIF RENDA FIXA LP	R\$ 3.557.000,94	5,69%	<b>99,03%</b>
BANRISUL AUTOMÁTICO RESP LIMITADA FIF RENDA FIXA CURTO PRAZO	R\$ 66.052,51	4,72%	<b>82,04%</b>
BANRISUL FOCO IRF-M 1 RESP LIMITADA FIF RENDA FIXA	R\$ 414.776,61	5,33%	<b>92,77%</b>
BANRISUL ON N1 (BRSR3)	R\$ 66.079,88	3,57%	<b>62,12%</b>
BANRISUL PNB N1 (BRSR6)	R\$ 3.608,33	-4,00%	<b>-69,62%</b>
BB FLUXO RESP LIMITADA FIF CIC RENDA FIXA SIMPLES PREVIDENCIÁRIO	R\$ 56.562,30	5,27%	<b>91,68%</b>
BB IDKA 2 TÍTULOS PÚBLICOS RESP LIMITADA FIF RENDA FIXA PREVIDENCIÁRIO	R\$ 357.426,04	6,12%	<b>106,39%</b>
BB IMA-B 5 RESP LIMITADA FIF CIC RENDA FIXA PREVIDENCIÁRIO LP	R\$ 267.301,23	6,14%	<b>106,85%</b>
BB IRF-M 1 TÍTULOS PÚBLICOS RESP LIMITADA FIF CIC RENDA FIXA PREVIDENCIÁRIO	R\$ 1.721.975,29	5,31%	<b>92,35%</b>
BB PERFIL RESP LIMITADA FIF CIC RENDA FIXA REFERENCIADO DI PREVIDENCIÁRIO LP	R\$ 5.240.059,63	5,70%	<b>99,21%</b>
BB TÍTULOS PÚBLICOS VÉRTICE 2026 RESP LIMITADA FIF RENDA FIXA PREVIDENCIÁRIO	R\$ 336.926,85	7,15%	<b>124,42%</b>
BB TÍTULOS PÚBLICOS VÉRTICE 2027 RESP LIMITADA FIF RENDA FIXA PREVIDENCIÁRIO	R\$ 318.792,72	6,76%	<b>117,58%</b>
BB TÍTULOS PÚBLICOS VÉRTICE 2028 RESP LIMITADA FIF RENDA FIXA PREVIDENCIÁRIO	R\$ 274.250,78	5,99%	<b>104,25%</b>
CAIXA BRASIL DISPONIBILIDADES RESP LIMITADA FIF CIC RENDA FIXA SIMPLES	R\$ 36.407,10	5,28%	<b>91,78%</b>
CAIXA BRASIL IDKA IPCA 2A TÍTULOS PÚBLICOS RESP LIMITADA FIF RENDA FIXA LP	R\$ 216.362,71	6,10%	<b>106,12%</b>
CAIXA BRASIL IMA-B 5 TÍTULOS PÚBLICOS RESP LIMITADA FIF RENDA FIXA LP	R\$ 62.923,11	6,15%	<b>106,91%</b>
CAIXA BRASIL MATRIZ RESP LIMITADA FIF RENDA FIXA	R\$ 901.848,40	5,67%	<b>98,70%</b>
CAIXA BRASIL RESP LIMITADA FIF RENDA FIXA REFERENCIADO DI LP	R\$ 1.980.685,46	5,68%	<b>98,86%</b>
CAIXA RIO BRAVO RESP LIMITADA FII - CXRI11	R\$ 54.789,91	-2,00%	<b>-34,85%</b>
ISHARES S&P 500 INVESTIMENTO NO EXTERIOR RESP LIMITADA FUNDO DE ÍNDICE EM COTAS - IIVB11	R\$ 12.543,22	2,08%	<b>36,13%</b>
IT NOW IBOVESPA RESP LIMITADA FUNDO DE ÍNDICE - BOVV11	R\$ 7.436,39	8,00%	<b>139,20%</b>
NTN-B 760199 (28309550) 15/05/2029 (16/10/2024) - C. BB - FAPETRI	R\$ 3.572.198,46	2,63%	<b>45,83%</b>
NTN-B 760199 (28313055) 15/08/2032 (16/10/2024) - C. BB - FAPETRI	R\$ 596.929,03	2,57%	<b>44,71%</b>
NTN-B 760199 (28391332) 15/08/2032 (25/10/2024) - C. BB - FAPETRI	R\$ 4.235.040,74	2,62%	<b>45,58%</b>
NTN-B 760199 (28391333) 15/05/2029 (25/10/2024) - C. BB - FAPETRI	R\$ 2.396.083,50	2,67%	<b>46,50%</b>
NTN-B 760199 (28391334) 15/05/2035 (25/10/2024) - C. BB - FAPETRI	R\$ 1.193.086,83	3,16%	<b>55,04%</b>
BB FLUXO SOBERANO RESP LIMITADA FIF CIC RENDA FIXA PREVIDENCIÁRIO CURTO PRAZO	R\$ 16.164,41	3,96%	<b>68,82%</b>
CAIXA BRASIL IRF-M 1 TÍTULOS PÚBLICOS RESP LIMITADA FIF RENDA FIXA	R\$ 5.988,20	5,36%	<b>93,19%</b>
BB PERFIL SOBERANO RESP LIMITADA FIF CIC RENDA FIXA REFERENCIADO DI PREVIDENCIÁRIO LP	R\$ 17.164,00	4,35%	<b>75,62%</b>
<b>RENTABILIDADE ACUMULADA:</b>	<b>R\$ 27.618.216,91</b>		

RPPS	TRIUNFO	
	Mensal	Ano
<b>Data Base</b>	<b>05/2026</b>	<b>2026</b>
<b>Rentabilidade R\$</b>	<b>R\$ 5.460.981,86</b>	<b>R\$ 27.618.216,91</b>
<b>Rentabilidade %</b>	<b>1,07%</b>	<b>5,6235%</b>
<b>Meta Política de Investimento</b>		<b>INPC + 5,63%</b>
<b>Meta período %</b>	<b>1,11%</b>	<b>5,75%</b>
<b>% alcançado da meta no período</b>	<b>96,22%</b>	<b>97,81%</b>

Assinado por 4 pessoas: MARCELLA SELBACH GARCIA WOLFF, EDISON PEREIRA MARTINS, VANESSA DIAS RAYTHZ e LUCIANE ESSWEIN  
Para verificar a validade das assinaturas, acesse <https://triufo.1doc.com.br/verificacao/9163-BCE1-1D28-D5CE> e informe o código 9163-BCE1-1D28-D5CE



Gráfico - Rentabilidade x Meta (mês a mês)



**RELATÓRIO ENQUADRAMENTO - FUNDO DE ASSISTÊNCIA E PREVIDENCIA DOS SERVIDORES ESTATUTÁRIOS DO MUNICÍPIO DE TRIUNFO/RS**

Fundo de investimento	Saldo	Enquadramento	% Recurso	Enquadramento segmento			PL Fundo	% PL Fundo	Limite de concentração	Por Certificação
BANRISUL ABSOLUTO RESP LIMITADA FIF RENDA FIXA LP	66.774.753,14	Classe FI 100% TP - Art. 7º, I	12,93%	-	-	-	7.996.138.770,06	0,84%	ENQUADRADO	ENQUADRADO
BANRISUL AUTOMÁTICO RESP LIMITADA FIF RENDA FIXA CURTO PRAZO	260.108,24	Classe FI 100% TP - Art. 7º, I	0,05%	-	-	-	2.886.007.330,91	0,01%	ENQUADRADO	ENQUADRADO
BANRISUL FOCO IRF-M 1 RESP LIMITADA FIF RENDA FIXA	8.191.122,00	Classe FI 100% TP - Art. 7º, I	1,59%	-	-	-	719.600.687,07	1,14%	ENQUADRADO	ENQUADRADO
BB FLUXO SOBERANO RESP LIMITADA FIF CIC RENDA FIXA PREVIDENCIÁRIO CURTO PRAZO	72.726,02	Classe FI 100% TP - Art. 7º, I	0,01%	-	-	-	3.343.374.629,55	0,00%	ENQUADRADO	ENQUADRADO
BB IDKA 2 TÍTULOS PÚBLICOS RESP LIMITADA FIF RENDA FIXA PREVIDENCIÁRIO	6.200.813,27	Classe FI 100% TP - Art. 7º, I	1,20%	-	-	-	4.473.275.604,44	0,14%	ENQUADRADO	ENQUADRADO
BB IMA-B 5 RESP LIMITADA FIF CIC RENDA FIXA PREVIDENCIÁRIO LP	4.618.409,46	Classe FI 100% TP - Art. 7º, I	0,89%	-	-	-	3.900.572.357,64	0,12%	ENQUADRADO	ENQUADRADO
BB IRF-M 1 TÍTULOS PÚBLICOS RESP LIMITADA FIF CIC RENDA FIXA PREVIDENCIÁRIO	36.562.232,75	Classe FI 100% TP - Art. 7º, I	7,08%	-	-	-	12.021.611.750,73	0,30%	ENQUADRADO	ENQUADRADO
BB PERFIL SOBERANO RESP LIMITADA FIF CIC RENDA FIXA REFERENCIADO DI PREVIDENCIÁRIO LP	4.017.164,00	Classe FI 100% TP - Art. 7º, I	0,78%	-	-	-	1.965.745.926,89	0,20%	ENQUADRADO	ENQUADRADO
BB TÍTULOS PÚBLICOS VÉRTICE 2026 RESP LIMITADA FIF RENDA FIXA PREVIDENCIÁRIO	5.008.796,66	Classe FI 100% TP - Art. 7º, I	0,97%	-	-	-	4.585.730.814,12	0,11%	ENQUADRADO	ENQUADRADO
BB TÍTULOS PÚBLICOS VÉRTICE 2027 RESP LIMITADA FIF RENDA FIXA PREVIDENCIÁRIO	4.906.254,18	Classe FI 100% TP - Art. 7º, I	0,95%	-	-	-	1.370.303.132,74	0,36%	ENQUADRADO	ENQUADRADO
BB TÍTULOS PÚBLICOS VÉRTICE 2028 RESP LIMITADA FIF RENDA FIXA PREVIDENCIÁRIO	4.800.733,13	Classe FI 100% TP - Art. 7º, I	0,93%	-	-	-	973.219.657,90	0,49%	ENQUADRADO	ENQUADRADO
CAIXA BRASIL DISPONIBILIDADES RESP LIMITADA FIF CIC RENDA FIXA SIMPLES	61.013,18	Classe FI 100% TP - Art. 7º, I	0,01%	-	-	-	1.543.199.094,73	0,00%	ENQUADRADO	ENQUADRADO
CAIXA BRASIL IDKA IPCA 2A TÍTULOS PÚBLICOS RESP LIMITADA FIF RENDA FIXA LP	3.762.329,29	Classe FI 100% TP - Art. 7º, I	0,73%	-	-	-	2.989.959.493,72	0,13%	ENQUADRADO	ENQUADRADO
CAIXA BRASIL IMA-B 5 TÍTULOS PÚBLICOS RESP LIMITADA FIF RENDA FIXA LP	1.086.543,53	Classe FI 100% TP - Art. 7º, I	0,21%	-	-	-	5.559.070.584,51	0,02%	ENQUADRADO	ENQUADRADO
CAIXA BRASIL IRF-M 1 TÍTULOS PÚBLICOS RESP LIMITADA FIF RENDA FIXA	365.988,20	Classe FI 100% TP - Art. 7º, I	0,07%	-	-	-	10.729.069.696,90	0,00%	ENQUADRADO	ENQUADRADO
-	-	-	-	<b>146.688.987,05</b>	<b>28,40%</b>	<b>ENQUADRADO</b>	-	-	-	-
NTN-B 760199 (28309550) 15/05/2029 (16/10/2024) - C. BB - FAPETRI	64.294.184,64	TPF - Art. 7º, III	12,45%	-	-	-	0,00	0,00%	ENQUADRADO	DESENQUADRADO
NTN-B 760199 (28313055) 15/08/2032 (16/10/2024) - C. BB - FAPETRI	11.011.811,74	TPF - Art. 7º, III	2,13%	-	-	-	0,00	0,00%	ENQUADRADO	DESENQUADRADO
NTN-B 760199 (28391332) 15/08/2032 (25/10/2024) - C. BB - FAPETRI	77.011.132,65	TPF - Art. 7º, III	14,91%	-	-	-	0,00	0,00%	ENQUADRADO	DESENQUADRADO
NTN-B 760199 (28391333) 15/05/2029 (25/10/2024) - C. BB - FAPETRI	42.770.839,75	TPF - Art. 7º, III	8,28%	-	-	-	0,00	0,00%	ENQUADRADO	DESENQUADRADO
NTN-B 760199 (28391334) 15/05/2035 (25/10/2024) - C. BB - FAPETRI	21.306.834,12	TPF - Art. 7º, III	4,12%	-	-	-	0,00	0,00%	ENQUADRADO	DESENQUADRADO
-	-	-	-	<b>216.394.802,90</b>	<b>41,89%</b>	<b>ENQUADRADO</b>	-	-	-	-



Fundo de investimento	Saldo	Enquadramento	% Recurso	Enquadramento segmento			PL Fundo	% PL Fundo	Limite de concentração	Por Certificação
AUSTRO IMA-B ATIVO FIC RENDA FIXA	479.065,01	Classe FI Renda Fixa - Art. 7º, V	0,09%	-	-	-	8.278.909,63	5,79%	ENQUADRADO	DESENQUADRADO
BB PERFIL RESP LIMITADA FIF CIC RENDA FIXA REFERENCIADO DI PREVIDENCIÁRIO LP	97.099.499,56	Classe FI Renda Fixa - Art. 7º, V	18,80%	-	-	-	20.495.589.652,69	0,47%	ENQUADRADO	DESENQUADRADO
CAIXA BRASIL MATRIZ RESP LIMITADA FIF RENDA FIXA	14.774.929,99	Classe FI Renda Fixa - Art. 7º, V	2,86%	-	-	-	9.211.055.937,70	0,16%	ENQUADRADO	DESENQUADRADO
CAIXA BRASIL RESP LIMITADA FIF RENDA FIXA REFERENCIADO DI LP	35.663.603,05	Classe FI Renda Fixa - Art. 7º, V	6,90%	-	-	-	23.815.493.942,50	0,15%	ENQUADRADO	DESENQUADRADO
-	-	-	-	<b>148.017.097,62</b>	<b>28,66%</b>	<b>ENQUADRADO</b>	-	-	-	-
ISHARES S&P 500 INVESTIMENTO NO EXTERIOR RESP LIMITADA FUNDO DE ÍNDICE EM COTAS - IVVB11	410.642,52	Classe ETF de Ações - Art. 8º, II	0,08%	-	-	-	7.175.437.796,28	0,01%	ENQUADRADO	DESENQUADRADO
-	-	-	-	<b>410.642,52</b>	<b>0,08%</b>	<b>ENQUADRADO</b>	-	-	-	-
AUSTRO MULTISSETORIAL FIP MULTISTRATÉGIA	323.071,22	Classe FIP - Art. 10º, III	0,06%	-	-	-	15.530.637,43	2,08%	ENQUADRADO	DESENQUADRADO
-	-	-	-	<b>323.071,22</b>	<b>0,06%</b>	<b>ENQUADRADO</b>	-	-	-	-
CAIXA RIO BRAVO RESP LIMITADA FII - CXRI11	3.403.977,80	Classe FII - Art. 11º	0,66%	-	-	-	134.096.301,65	2,54%	ENQUADRADO	DESENQUADRADO
-	-	-	-	<b>3.403.977,80</b>	<b>0,66%</b>	<b>ENQUADRADO</b>	-	-	-	-
BANRISUL ON N1 (BRSR3)	863.875,20	Ativos não previstos 5.272	0,17%	-	-	-	0,00	0,00%	DESENQUADRADO	DESENQUADRADO
BANRISUL PNB N1 (BRSR6)	436.398,27	Ativos não previstos 5.272	0,08%	-	-	-	0,00	0,00%	DESENQUADRADO	DESENQUADRADO
-	-	-	-	<b>1.300.273,47</b>	<b>0,25%</b>	<b>DESENQUADRADO</b>	-	-	-	-
<b>TOTAL APLICAÇÕES:</b>	<b>516.538.852,59</b>			-	-	-	-	-	-	-



## CONSULTA APR - FUNDO DE ASSISTÊNCIA E PREVIDENCIA DOS SERVIDORES ESTATUTÁRIOS DO MUNICÍPIO DE TRIUNFO/RS

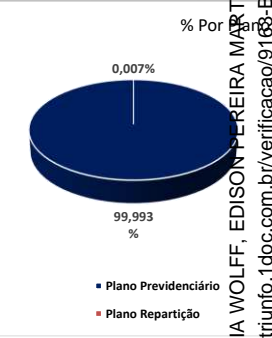
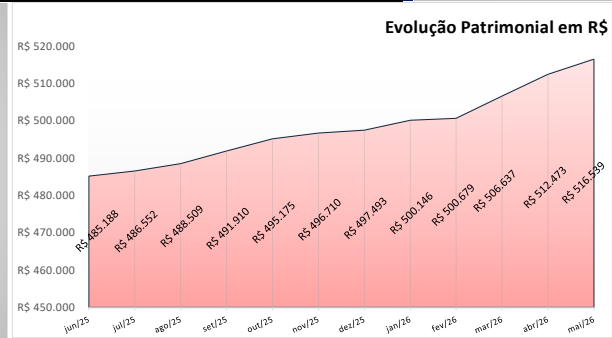
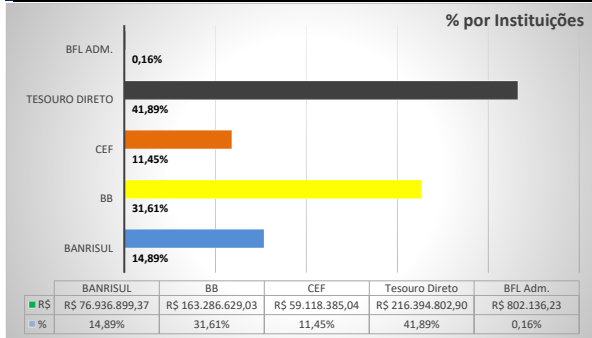

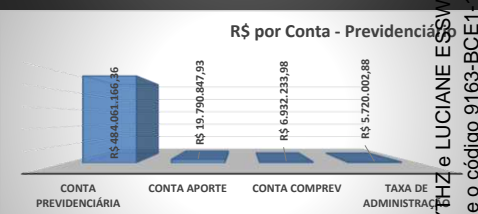
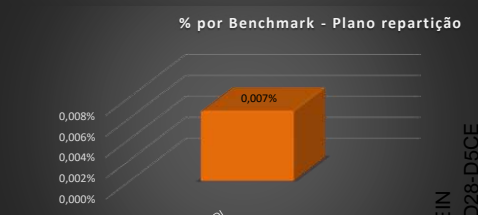
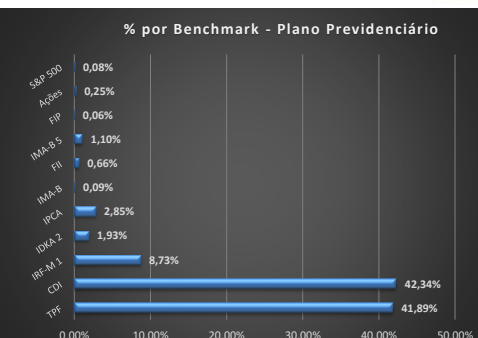
Número	Fundo de Investimento	CNPJ	Data	Valor R\$	Lançamento	Cota	Qtd. Cotas	PL	Status	Publicado?
0	BANRISUL AUTOMÁTICO RESP LIMITADA FIF RENDA FIXA CURTO PRAZO	01.353.260/0001-03	05/05/2026	13.807,75	Resgate	4,22059000	3.271,52128020	2.987.490.761,11	Não gerado	Sim
0	BANRISUL AUTOMÁTICO RESP LIMITADA FIF RENDA FIXA CURTO PRAZO	01.353.260/0001-03	05/05/2026	16.423,70	Resgate	4,22059000	3.891,32798969	2.987.490.761,11	Não gerado	Sim
0	BANRISUL AUTOMÁTICO RESP LIMITADA FIF RENDA FIXA CURTO PRAZO	01.353.260/0001-03	05/05/2026	20.007,57	Resgate	4,22059000	4.740,46756496	2.987.490.761,11	Não gerado	Sim
0	BB FLUXO RESP LIMITADA FIF CIC RENDA FIXA SIMPLES PREVIDENCIÁRIO	13.077.415/0001-05	05/05/2026	17.394,69	Resgate	3,52507177	4.934,56336628	2.551.764.288,91	Não gerado	Sim
0	BB FLUXO SOBERANO RESP LIMITADA FIF CIC RENDA FIXA PREVIDENCIÁRIO CURTO PRAZO	63.197.387/0001-38	05/05/2026	12.488,74	Resgate	1,03051539	12.118,92619238	2.860.989.602,31	Não gerado	Sim
0	BANRISUL AUTOMÁTICO RESP LIMITADA FIF RENDA FIXA CURTO PRAZO	01.353.260/0001-03	06/05/2026	65.653,00	Resgate	4,22254000	15.548,22452836	3.003.367.038,52	Não gerado	Sim
0	BANRISUL AUTOMÁTICO RESP LIMITADA FIF RENDA FIXA CURTO PRAZO	01.353.260/0001-03	06/05/2026	73.004,40	Resgate	4,22254000	17.289,21454859	3.003.367.038,52	Não gerado	Sim
0	BB FLUXO SOBERANO RESP LIMITADA FIF CIC RENDA FIXA PREVIDENCIÁRIO CURTO PRAZO	63.197.387/0001-38	06/05/2026	42,68	Aplicação	1,03101996	41,39590073	3.028.098.241,51	Não gerado	Sim
0	BB FLUXO SOBERANO RESP LIMITADA FIF CIC RENDA FIXA PREVIDENCIÁRIO CURTO PRAZO	63.197.387/0001-38	07/05/2026	487,97	Aplicação	1,03152632	473,05627691	3.139.339.459,84	Não gerado	Sim
0	BANRISUL AUTOMÁTICO RESP LIMITADA FIF RENDA FIXA CURTO PRAZO	01.353.260/0001-03	11/05/2026	108,41	Aplicação	4,22811000	25,64029791	2.897.547.992,10	Não gerado	Sim
0	BANRISUL AUTOMÁTICO RESP LIMITADA FIF RENDA FIXA CURTO PRAZO	01.353.260/0001-03	11/05/2026	993,43	Resgate	4,22811000	234,95840931	2.897.547.992,10	Não gerado	Sim
0	BANRISUL AUTOMÁTICO RESP LIMITADA FIF RENDA FIXA CURTO PRAZO	01.353.260/0001-03	11/05/2026	131,85	Aplicação	4,22811000	31,18414611	2.897.547.992,10	Não gerado	Sim
0	CAIXA BRASIL DISPONIBILIDADES RESP LIMITADA FIF CIC RENDA FIXA SIMPLES	14.508.643/0001-55	11/05/2026	183.583,76	Resgate	3,11242100	58.984,23124635	1.486.298.392,58	Não gerado	Sim
0	BB FLUXO SOBERANO RESP LIMITADA FIF CIC RENDA FIXA PREVIDENCIÁRIO CURTO PRAZO	63.197.387/0001-38	12/05/2026	520,11	Aplicação	1,03302560	503,48219636	3.137.922.180,56	Não gerado	Sim
0	CAIXA BRASIL DISPONIBILIDADES RESP LIMITADA FIF CIC RENDA FIXA SIMPLES	14.508.643/0001-55	13/05/2026	25.200,00	Aplicação	3,11546100	8.088,69056618	1.489.720.992,89	Não gerado	Sim
0	BANRISUL AUTOMÁTICO RESP LIMITADA FIF RENDA FIXA CURTO PRAZO	01.353.260/0001-03	15/05/2026	7.663,29	Resgate	4,23566000	1.809,23161916	2.888.199.410,24	Não gerado	Sim
0	BB FLUXO SOBERANO RESP LIMITADA FIF CIC RENDA FIXA PREVIDENCIÁRIO CURTO PRAZO	63.197.387/0001-38	15/05/2026	4.003.154,55	Aplicação	1,03454665	3.869.477,08338670	3.684.902.398,91	Não gerado	Sim
0	BB TÍTULOS PÚBLICOS VÉRTICE 2027 RESP LIMITADA FIF RENDA FIXA PREVIDENCIÁRIO	46.134.096/0001-81	15/05/2026	141.599,02	Resgate	1,42081762	99.660,23633679	1.361.599.474,87	Não gerado	Sim
0	CAIXA BRASIL DISPONIBILIDADES RESP LIMITADA FIF CIC RENDA FIXA SIMPLES	14.508.643/0001-55	15/05/2026	73,00	Aplicação	3,11853100	23,40845738	1.645.842.534,68	Não gerado	Sim
0	BANRISUL AUTOMÁTICO RESP LIMITADA FIF RENDA FIXA CURTO PRAZO	01.353.260/0001-03	18/05/2026	5.631,37	Aplicação	4,23755000	1.328,92119267	2.879.038.503,20	Não gerado	Sim
0	BB FLUXO RESP LIMITADA FIF CIC RENDA FIXA SIMPLES PREVIDENCIÁRIO	13.077.415/0001-05	19/05/2026	4.723,81	Resgate	3,54254257	1.333,45186552	2.466.195.461,67	Não gerado	Sim
0	BB FLUXO SOBERANO RESP LIMITADA FIF CIC RENDA FIXA PREVIDENCIÁRIO CURTO PRAZO	63.197.387/0001-38	19/05/2026	3.995.276,19	Resgate	1,03554700	3.858.131,21885405	3.695.045.641,64	Não gerado	Sim
0	CAIXA BRASIL DISPONIBILIDADES RESP LIMITADA FIF CIC RENDA FIXA SIMPLES	14.508.643/0001-55	19/05/2026	170.585,19	Resgate	3,12159600	54.646,78645155	1.832.877.904,94	Não gerado	Sim
9	BB PERFIL SOBERANO RESP LIMITADA FIF CIC RENDA FIXA REFERENCIADO DI PREVIDENCIÁRIO LP	63.197.167/0001-04	19/05/2026	4.000.000,00	Aplicação	1,03902144	3.849.776,18941145	1.802.472.010,37	Gerado	Sim
0	BANRISUL AUTOMÁTICO RESP LIMITADA FIF RENDA FIXA CURTO PRAZO	01.353.260/0001-03	20/05/2026	16.754,87	Aplicação	4,24154000	3.950,18554582	3.034.629.000,31	Não gerado	Sim
0	BANRISUL AUTOMÁTICO RESP LIMITADA FIF RENDA FIXA CURTO PRAZO	01.353.260/0001-03	20/05/2026	709.707,67	Aplicação	4,24154000	167.323,11141708	3.034.629.000,31	Não gerado	Sim
0	BANRISUL AUTOMÁTICO RESP LIMITADA FIF RENDA FIXA CURTO PRAZO	01.353.260/0001-03	21/05/2026	3.850,00	Resgate	4,24313000	907,34905600	3.031.128.904,48	Não gerado	Sim
0	BB FLUXO SOBERANO RESP LIMITADA FIF CIC RENDA FIXA PREVIDENCIÁRIO CURTO PRAZO	63.197.387/0001-38	21/05/2026	1.883,20	Aplicação	1,03656228	1.816,77457564	3.769.769.968,62	Não gerado	Sim
0	BANRISUL AUTOMÁTICO RESP LIMITADA FIF RENDA FIXA CURTO PRAZO	01.353.260/0001-03	22/05/2026	44.102,00	Resgate	4,24510000	10.388,91898895	3.016.321.615,23	Não gerado	Sim
0	BANRISUL AUTOMÁTICO RESP LIMITADA FIF RENDA FIXA CURTO PRAZO	01.353.260/0001-03	26/05/2026	2.787.116,99	Aplicação	4,24888000	655.965,09903786	3.025.662.082,33	Não gerado	Sim
0	BANRISUL AUTOMÁTICO RESP LIMITADA FIF RENDA FIXA CURTO PRAZO	01.353.260/0001-03	26/05/2026	46.529,26	Aplicação	4,24888000	10.950,94707311	3.025.662.082,33	Não gerado	Sim
0	BANRISUL AUTOMÁTICO RESP LIMITADA FIF RENDA FIXA CURTO PRAZO	01.353.260/0001-03	26/05/2026	4.852,63	Aplicação	4,24888000	1.142,09627008	3.025.662.082,33	Não gerado	Sim



Número	Fundo de Investimento	CNPJ	Data	Valor R\$	Lançamento	Cota	Qtd. Cotas	PL	Status	Publicado?
0	BB FLUXO SOBERANO RESP LIMITADA FIF CIC RENDA FIXA PREVIDENCIÁRIO CURTO PRAZO	63.197.387/0001-38	26/05/2026	1.203,39	Resgate	1,03807412	1.159,25248078	5.944.557.525,88	Não gerado	Sim
0	BANRISUL AUTOMÁTICO RESP LIMITADA FIF RENDA FIXA CURTO PRAZO	01.353.260/0001-03	27/05/2026	2.556.884,21	Resgate	4,25079000	601.508,00439448	3.077.480.048,32	Não gerado	Sim
0	BANRISUL AUTOMÁTICO RESP LIMITADA FIF RENDA FIXA CURTO PRAZO	01.353.260/0001-03	27/05/2026	395.402,38	Resgate	4,25079000	93.018,56360818	3.077.480.048,32	Não gerado	Sim
0	CAIXA BRASIL DISPONIBILIDADES RESP LIMITADA FIF CIC RENDA FIXA SIMPLES	14.508.643/0001-55	27/05/2026	1.036,63	Resgate	3,13094900	331,09130810	2.188.264.767,18	Não gerado	Sim
0	CAIXA BRASIL DISPONIBILIDADES RESP LIMITADA FIF CIC RENDA FIXA SIMPLES	14.508.643/0001-55	27/05/2026	551.827,55	Aplicação	3,13094900	176.249,29374449	2.188.264.767,18	Não gerado	Sim
10	CAIXA BRASIL MATRIZ RESP LIMITADA FIF RENDA FIXA	23.215.008/0001-70	27/05/2026	800.000,00	Resgate	2,59958400	307.741,54633972	9.345.350.454,11	Gerado	Não
0	BANRISUL AUTOMÁTICO RESP LIMITADA FIF RENDA FIXA CURTO PRAZO	01.353.260/0001-03	28/05/2026	10.000,00	Resgate	4,25272000	2.351,43625727	3.080.873.335,73	Não gerado	Sim
0	BB FLUXO SOBERANO RESP LIMITADA FIF CIC RENDA FIXA PREVIDENCIÁRIO CURTO PRAZO	63.197.387/0001-38	28/05/2026	380.000,00	Resgate	1,03907486	365.709,93406304	3.825.713.875,78	Não gerado	Sim
0	CAIXA BRASIL DISPONIBILIDADES RESP LIMITADA FIF CIC RENDA FIXA SIMPLES	14.508.643/0001-55	28/05/2026	20.113,63	Resgate	3,13242900	6.421,09685487	1.748.099.435,73	Não gerado	Sim
0	CAIXA BRASIL DISPONIBILIDADES RESP LIMITADA FIF CIC RENDA FIXA SIMPLES	14.508.643/0001-55	28/05/2026	542.532,78	Resgate	3,13242900	173.198,74768111	1.748.099.435,73	Não gerado	Sim
0	CAIXA BRASIL MATRIZ RESP LIMITADA FIF RENDA FIXA	23.215.008/0001-70	28/05/2026	800.000,00	Resgate	2,60104500	307.568,68873857	9.222.055.664,93	Não gerado	Sim
11	BB IRF-M 1 TÍTULOS PÚBLICOS RESP LIMITADA FIF CIC RENDA FIXA PREVIDENCIÁRIO	11.328.882/0001-35	28/05/2026	380.000,00	Aplicação	4,63852670	81.922,56386843	11.980.294.300,16	Gerado	Sim
0	BANRISUL AUTOMÁTICO RESP LIMITADA FIF RENDA FIXA CURTO PRAZO	01.353.260/0001-03	29/05/2026	270.738,97	Resgate	4,25458000	63.634,71129935	2.886.007.330,91	Não gerado	Sim
0	BANRISUL AUTOMÁTICO RESP LIMITADA FIF RENDA FIXA CURTO PRAZO	01.353.260/0001-03	29/05/2026	850,00	Resgate	4,25458000	199,78470260	2.886.007.330,91	Não gerado	Sim
0	BANRISUL AUTOMÁTICO RESP LIMITADA FIF RENDA FIXA CURTO PRAZO	01.353.260/0001-03	29/05/2026	286.376,49	Resgate	4,25458000	67.310,16692600	2.886.007.330,91	Não gerado	Sim
				<b>Aplicações: 12.534.022,11</b>						
				<b>Resgates: -10.836.295,02</b>						

"As informações dos relatórios são obtidas de fontes públicas ou privadas consideradas confiáveis, onde a responsabilidade pela correção e veracidade não é assumida pela empresa. As informações disponíveis não devem ser entendidas como colocação, distribuição ou oferta de fundos de investimento. Fundos de investimentos não contam com a garantia do administrador, gestor, de qualquer mecanismo seguro ou do fundo garantidor de crédito. Rentabilidade obtida no passado não é garantia de rentabilidade futura. Ao investidor é recomendado a leitura cuidadosa do prospecto e regulamento do fundo de investimento ao aplicar seus recursos".

Composição da Carteira		mai/26	
	R\$	R\$	Rentabilidade mês
<b>CONTA PREVIDENCIÁRIO</b>	<b>484.061.166,36</b>	<b>5.111.299,92</b>	
BANRISUL FOCO IRF-M 1 FI RENDA FIXA	8.191.122,00	85.754,88	
BANRISUL ABSOLUTO FI RENDA FIXA LP	66.774.753,14	712.200,31	
BANRISUL AUTOMÁTICO FI RENDA FIXA PREVIDENCIÁRIO	51.376,18	2.070,71	
BANRISUL ON N1 (BRSR3)	863.875,20	18.823,77	
BANRISUL PNB N1 (BRSR6)	436.398,27	27.417,17	
ISHARES S&P 500 INVESTIMENTO NO EXTERIOR RESP LIMITADA FUNDO DE ÍNDICE EM COTAS - IUVB11	410.642,52	25.704,04	
BB IRF-M 1 TÍTULOS PÚBLICOS FIC RENDA FIXA PREVIDENCIÁRIO	29.632.837,61	306.130,05	
BB IDKA 2 TÍTULOS PÚBLICOS FI RENDA FIXA PREVIDENCIÁRIO	6.200.813,27	59.022,68	
BB PERFIL FIC RENDA FIXA REFERENCIADO DI PREVIDENCIÁRIO LP	97.099.499,56	1.056.978,99	
BB IMA-B 5 FIC RENDA FIXA PREVIDENCIÁRIO LP	4.618.409,46	43.334,08	
BB FLUXO FIC RENDA FIXA PREVIDENCIÁRIO	0,00	45,11	
BB TÍTULOS PÚBLICOS VÉRTICE 2027 FI RENDA FIXA PREVIDENCIÁRIO	4.906.254,18	65.196,02	
BB TÍTULOS PÚBLICOS VÉRTICE 2028 FI RENDA FIXA PREVIDENCIÁRIO	4.800.733,13	43.837,94	
BB TÍTULOS PÚBLICOS VÉRTICE 2026 RESP LIMITADA FIF RENDA FIXA PREVIDENCIÁRIO	5.008.796,66	54.302,55	
BB PERFIL SOBERANO RESP LIMITADA FIF CIC RENDA FIXA REFERENCIADO DI PREVIDENCIÁRIO LP	4.017.164,00	17.164,00	
BB FLUXO SOBERANO RESP LIMITADA FIF CIC RENDA FIXA PREVIDENCIÁRIO CURTO PRAZO	69.666,45	4.478,00	
NTN-B 760199 (28309550) 15/05/2029 (16/10/2024) - C. BB - FAPETRI	64.294.184,64	712.063,38	
NTN-B 760199 (28319333) 15/05/2029 (25/10/2024) - C. BB - FAPETRI	42.770.839,75	477.710,67	
NTN-B 760199 (28313055) 15/08/2032 (16/10/2024) - C. BB - FAPETRI	11.011.811,74	119.442,45	
NTN-B 760199 (28319332) 15/08/2032 (25/10/2024) - C. BB - FAPETRI	77.011.132,65	847.649,16	
NTN-B 760199 (28319334) 15/05/2035 (25/10/2024) - C. BB - FAPETRI	21.306.834,12	237.783,56	
CAIXA RIO BRAVO FUNDO DE FUNDOS FII - CXRI11	3.403.977,80	47.586,35	
CAIXA BRASIL RESP LIMITADA FIF RENDA FIXA REFERENCIADO DI LP	16.007.219,67	175.530,18	
CAIXA BRASIL IMA-B 5 TÍTULOS PÚBLICOS FI RENDA FIXA LP	1.086.543,53	10.123,21	
CAIXA BRASIL IDKA IPCA 2A TÍTULOS PÚBLICOS FI RENDA FIXA LP	1.103.229,94	10.290,52	
CAIXA BRASIL DISPONIBILIDADES FI RENDA FIXA	38.363,15	993,59	
CAIXA BRASIL MATRIZ FI RENDA FIXA	12.142.551,51	141.901,04	
AUSTRO MULTISSETORIAL FIP MULTISTRATÉGIA	323.071,22	384,85	
AUSTRO IMA-B ATIVO FIC RENDA FIXA	479.065,01	4.195,06	
<b>APORTE</b>	<b>19.790.847,93</b>	<b>212.519,12</b>	
CAIXA BRASIL RESP LIMITADA FIF RENDA FIXA REFERENCIADO DI LP	15.377.790,43	168.628,05	
CAIXA BRASIL IDKA IPCA 2A TÍTULOS PÚBLICOS FI RENDA FIXA LP	2.659.099,35	24.803,10	
CAIXA BRASIL DISPONIBILIDADES FI RENDA FIXA	372,84	3,67	
CAIXA BRASIL IRF-M 1 TÍTULOS PÚBLICOS RESP LIMITADA FIF RENDA FIXA	365.988,20	3.824,08	
CAIXA BRASIL MATRIZ FI RENDA FIXA	1.387.597,11	15.260,22	
<b>COMPREV</b>	<b>6.932.233,98</b>	<b>71.343,45</b>	
BB IRF-M 1 TÍTULOS PÚBLICOS RESP LIMITADA FIF CIC RENDA FIXA PREVIDENCIÁRIO	6.929.395,14	67.813,41	
BB FLUXO SOBERANO RESP LIMITADA FIF CIC RENDA FIXA PREVIDENCIÁRIO CURTO PRAZO	2.838,84	3.530,04	
<b>TAXA DE ADMINISTRAÇÃO</b>	<b>5.720.002,88</b>	<b>62.260,81</b>	
BANRISUL AUTOMÁTICO FI RENDA FIXA CURTO PRAZO	192.696,30	1.427,17	
CAIXA BRASIL RESP LIMITADA FIF RENDA FIXA REFERENCIADO DI LP	4.278.592,95	46.917,69	
CAIXA BRASIL DISPONIBILIDADES FI RENDA FIXA	3.932,26	226,35	
CAIXA BRASIL MATRIZ FI RENDA FIXA	1.244.781,37	13.689,60	
<b>em Disponibilidade Financeira</b>	<b>R\$ -</b>	<b>R\$ -</b>	
<b>Total em Aplicações</b>	<b>R\$ 516.504.251,15</b>	<b>R\$ 5.457.423,30</b>	
<b>TOTAL PLANO PREVIDENCIÁRIO</b>	<b>R\$ 516.504.251,15</b>		
<b>FUNDO DE REPARTIÇÃO</b>			
BANRISUL AUTOMÁTICO RESP LIMITADA FIF RENDA FIXA CURTO PRAZO	16.035,76	2.349,33	
BB FLUXO SOBERANO RESP LIMITADA FIF CIC RENDA FIXA PREVIDENCIÁRIO CURTO PRAZO	220,73	14,66	
CAIXA BRASIL DISPONIBILIDADES FI RENDA FIXA	18.344,93	1.194,56	
<b>em Disponibilidade Financeira</b>	<b>R\$ -</b>	<b>R\$ -</b>	
<b>Total em Aplicações</b>	<b>R\$ 34.601,42</b>	<b>R\$ 3.558,55</b>	
<b>TOTAL FUNDO DE REPARTIÇÃO</b>	<b>R\$ 34.601,42</b>	<b>R\$ 3.558,55</b>	
<b>TOTAL GERAL EM APLICAÇÕES</b>	<b>R\$ 516.538.852,57</b>	<b>R\$ 5.460.981,85</b>	



Assinado por 4 pessoas: MARCELLA SELBACH GARCIA WOLFF, EDISON PEREIRA MARTINS, VANESSA DIAS RAYBHZ e LUCIANE ESSEMEIN. Para verificar a validade das assinaturas, acesse https://triufo.1doc.com.br/verificacao/9163-BCE1-1D28-D5CE





## VERIFICAÇÃO DAS ASSINATURAS



Código para verificação: 9163-BCE1-1D28-D5CE

Este documento foi assinado digitalmente pelos seguintes signatários nas datas indicadas:

- ✓ MARCELLA SELBACH GARCIA WOLFF (CPF 819.XXX.XXX-25) em 25/06/2026 13:00:30 GMT-03:00  
Papel: Parte  
Emitido por: Sub-Autoridade Certificadora 1Doc (Assinatura 1Doc)
  
- ✓ EDISON PEREIRA MARTINS (CPF 556.XXX.XXX-72) em 25/06/2026 13:31:15 GMT-03:00  
Papel: Parte  
Emitido por: Sub-Autoridade Certificadora 1Doc (Assinatura 1Doc)
  
- ✓ VANESSA DIAS RAYTHZ (CPF 968.XXX.XXX-00) em 25/06/2026 13:38:00 GMT-03:00  
Papel: Parte  
Emitido por: Sub-Autoridade Certificadora 1Doc (Assinatura 1Doc)
  
- ✓ LUCIANE ESSWEIN (CPF 008.XXX.XXX-46) em 26/06/2026 09:56:32 GMT-03:00  
Papel: Parte  
Emitido por: Sub-Autoridade Certificadora 1Doc (Assinatura 1Doc)

Para verificar a validade das assinaturas, acesse a Central de Verificação por meio do link:

<https://triunfo.1doc.com.br/verificacao/9163-BCE1-1D28-D5CE>